



Infantes

AÑO A • SEGUNDO TRIMESTRE

Dios está conmigo

SEMANA 1	Isaac y Rebeca
SEMANA 2	La bendición de la primogenitura
SEMANA 3	Jacob encuentra a su Salvador
SEMANA 4	Jacob en Harán
SEMANA 5	Los hermanos se vuelven a encontrar
SEMANA 6	El soñador
SEMANA 7	¡Vendido!
SEMANA 8	Una nueva vida en Egipto
SEMANA 9	Milagros en la cárcel
SEMANA 10	El nuevo gobernador
SEMANA 11	Una reunión familiar
SEMANA 12	Luz en lugares lejanos
SEMANA 13	Bienvenida a la familia

Semana 5

Los hermanos se vuelven a encontrar

Referencia bíblica: Génesis 32, 33

Idea principal	Dios está conmigo. Él me da paz.
Versículo para memorizar	«Les dejo la paz. Les doy mi paz» (Juan 14:27, DHH).
Referencias	Patriarcas y profetas, cap. 18, pp. 173-176.
Creencias Fundamentales	En esta lección se reflejan algunos aspectos de las siguientes Creencias Fundamentales: 3. Dios el Padre. 10. La experiencia de la salvación. 11. Creciendo en Jesús. 22. El comportamiento cristiano.
Palabra de la semana	Paz: Paz significa serenidad y calma. Tener la paz de Dios en nuestro corazón nos da una sensación de seguridad y contentamiento en lo más profundo de nuestro ser. Las palabras de paz son suaves, amables y compasivas. Donde hay paz no hay peleas ni guerras.
Resumen de la lección	Siguiendo la dirección de Dios, Jacob y su familia se fueron en secreto de la casa de Labán. Labán, enojado, los persiguió. Dios le dio un sueño a Labán en el que le indicaba que dejara en paz a Jacob. Que lo escuchara con calma. Gracias a eso, hicieron las paces. Como Jacob tenía miedo de reencontrarse con su hermano Esaú, Dios le mostró que los ángeles lo protegían. Jacob le envió un mensaje de cortesía a Esaú y le regaló muchos animales. Esaú no respondió, sino que se dirigió hacia él con un ejército de cuatrocientos hombres. Asustado, Jacob oró. Dios se acercó a Jacob y luchó con él toda una noche. Le dio perdón, paz y una bendición. Jacob y Esaú se reencontraron y fue un encuentro pacífico.
Objetivos de aprendizaje	Los niños: • Sabrán que Dios les da paz y que está con ellos. • Se sentirán contentos y seguros porque Dios los protege. • Responderán pidiendo a Dios que haya paz en su corazón.



Un momento tranquilo...

Querido maestro de Escuela Sabática:

En este mundo nuestro, tan ajetreado y lleno de conflictos, a veces resulta difícil tener paz y tranquilidad. Es agotador intentar resolver los problemas por nosotros

mismos. Y, además, no suele dar resultado intentarlo. Cuando estamos atravesando una dificultad o un momento de estrés, incluso se nos hace difícil visualizar la paz. Pero Dios, en su fidelidad y cuidado hacia nosotros, puede darnos una paz que sobrepasa todo entendimiento. Su paz elimina la preocupación, la ansiedad y el miedo, y nos llena de fuerza y propósito.

La paz de Dios no se basa en nuestras circunstancias personales, sino en una relación continua con él, y en la confianza y la obediencia a su Palabra. Implica rendirnos humildemente a Dios.

La Biblia dice: «¡Tú guardarás en perfecta paz a todos los que confían en ti, a todos los que concentran en

ti sus pensamientos!» (Isaías 26:3). Dios no solo nos da paz, sino que nos mantiene en su perfecta paz si permanecemos en él. «Los que aceptan la palabra de Cristo al pie de la letra, y entregan su alma a su custodia, y su vida para que él la ordene, hallarán paz y quietud. Ninguna cosa del mundo puede entristecerlos cuando Jesús los alegra con su presencia» (Elena G. de White, *El Deseado de todas las gentes*, cap. 34, p. 302).

Al enseñar a los niños acerca de la paz de Dios en el contexto de la historia de Jacob, y al mostrarles lo que significa conocer la paz de Dios a través de tu actitud hacia ellos, «que el Señor te bendiga y te proteja; que el Señor te mire con agrado y te muestre su bondad; que el Señor te mire con amor y te conceda la paz» (Números 6:24-26, DHH).

Esquema del programa

Idea principal: Dios está conmigo. Él me da paz.



Infantes, año a, segundo trimestre, semana 5

MINUTOS PREVIOS

- Creen barquitos con hojas y háganlos flotar.
- Escuchen música tranquila/sonidos de la naturaleza.

BIENVENIDA Y CANTOS

- Bienvenida.
- Canten:
 - «Bienvenido seas hoy».
 - «La familia del Señor».
 - «Siempre conmigo va Dios».
 - «¿Quién nos viene a visitar?» y menciona por nombre a las visitas.
 - «¡Feliz cumpleaños!» a los niños que hayan estado de cumpleaños esta semana.

OFRENDA, ORACIÓN, VERSÍCULO PARA MEMORIZAR

- Comparte una **noticia misionera**.
- Recojan la ofrenda y canten «**Mis manos y corazón**». Muestra la **tabla de la ofrenda** y coloréela.
- Canten «**De rodillas estoy**». Oren.
- Canten «**La Biblia es**» mientras un niño sostiene la Biblia especial de la clase.
- **Versículo para memorizar y canto del versículo para memorizar**: «Les dejo la paz. Les doy mi paz» (Juan 14:27, DHH).

CAJA DE SORPRESAS (PREPARACIÓN PARA LA HISTORIA)

- **Actividad**: Formen burbujas hasta que desborde el recipiente. Luego hablen de cómo nuestros sentimientos pueden formar «burbujas» en nuestro interior y desbordarse; pero Dios puede darnos una paz tan serena como la del agua tranquila.
- Comparte la **idea principal**: Dios está conmigo. Él me da paz.

HISTORIA BÍBLICA

- Ora; luego usa la **utilería** y las **láminas de PowerPoint** para contar la historia.

CAJA DE EXPLORADORES BÍBLICOS (ANÁLISIS DE LA HISTORIA)

- **Actividad**: Hacer corazones de **plastilina** con purpurina y responder: «Dios le dio paz».

HISTORIA MISIONERA/DE LA NATURALEZA

- **Tarjeta de la naturaleza 18**: Koala.
- **Lección de la naturaleza**: «Paz como la de un koala».

MANUALIDAD

- **Manualidad**: Ángel de la paz.
- **Repaso**: Muestra la hoja y el corazón de plastilina; dos niños compartirán lo que han aprendido.
- **Desafío misionero**: Con ayuda, escríbele una carta hablándole de Jesús a una persona que suele ir a tu casa.
- Canten «**Nos volveremos a ver**».
- **Oración**.

Preparación del programa



Preliminares

Llena de agua un recipiente grande y poco profundo y ponlo sobre una mesa. Recoge hojas de diferentes formas y tamaños para que los niños hagan barquitos con ellas. Haz uno o dos que les sirvan de modelo. Intenta clavar el tallo de una hoja en el centro de otra hoja para hacer un barquito de vela. Puedes incluir ramitas y animarlos a experimentar.

Prepara los objetos para la caja de sorpresas: un recipiente transparente con agua, lavavajillas líquido, una pajilla (o una para cada niño) y una bandeja para que caiga el agua que se derrame.

Ten a mano un regalo de cumpleaños de tu elección para regalar a un niño que haya cumplido años esta semana.

Historia bíblica

Sugerencias de utilería para contar la historia: un palo para el bastón de Jacob, muñecos de madera (Jacob, Labán y Esaú), lentes (o gafas de sol sin cristales), ángeles en palitos de manualidades para que «vuelen» alrededor de los niños, animales de juguete.

Figuras de fieltro o [láminas de PowerPoint](#).

Prepara los objetos para la caja de exploradores bíblicos: plastilina con purpurina y muñecos de madera de la historia. Puedes añadir purpurina a la plastilina casera o comprada en la tienda, o comprar plastilina con purpurina ya lista.

Historia misionera/de la naturaleza

Imprime una [tarjeta de la naturaleza 18: Koala](#) para cada niño.

Materiales para manualidades

Consigue platos de cartón, círculos de papel, tijera, pegamento, rotuladores, pegatinas, pegamento con purpurina, palitos de chenilla o limpiapipas, cinta adhesiva.

Recursos

Recursos online (www.iadpa.org, «[Recursos gratuitos de Escuela Sabática](#)»)

Música

- «Bienvenido seas hoy».
- «La familia del Señor».
- «Siempre conmigo va Dios».
- «¿Quién nos viene a visitar?».
- «¡Feliz cumpleaños!».
- «Mis manos y corazón».
- «De rodillas estoy».
- «La Biblia es».
- «Les dejo mi paz» (canto del versículo para memorizar, Juan 14:27, DHH).
- «Nos volveremos a ver».



- Tabla de las ofrendas.
- Tarjeta de la naturaleza 18: Koala.
- Láminas de PowerPoint para la semana 5.
- Noticia misionera.

Recursos adicionales

- Recipiente para la ofrenda.
- Campana o elemento de sonido agradable.
- Caja de sorpresas: recipiente con agua, bandeja, lavavajillas líquido, pajillas.
- Caja de exploradores bíblicos: plastilina con purpurina.
- Utilería para contar la historia: palo para bastón de Jacob, muñecos de madera (Jacob, Labán y Esaú), lentes (o gafas de sol sin cristales), ángeles en palitos de manualidades y animales de juguete.
- Materiales para manualidades (ver arriba).

Programa de Infantes

Idea principal: Dios está conmigo. Él me da paz.



MINUTOS PREVIOS (10 MINUTOS ANTES DEL COMIENZO DE LA ESCUELA SABÁTICA)

CONECTAR: Da una cálida bienvenida a cada niño y dedícales un tiempo individualmente a medida que llegan.

HACER: Los niños harán barquitos con hojas de árboles y los pondrán a flotar en un recipiente grande con agua. Enséñales el tuyo para que se animen. Motívalos a que prueben diferentes formas de hacer un barquito que flote suave y tranquilamente en el agua.

ESCUCHAR: Pon música tranquila o sonidos de la naturaleza de fondo.

BIENVENIDA Y CANTOS (5 MINUTOS)

BIENVENIDA: Dale nuevamente una cálida bienvenida a la Escuela Sabática de hoy y diles lo feliz que estás de verlos. Observen juntos los barquitos de hojas y muestra cómo todo está tranquilo y en calma en el agua. Explica que esto nos ayuda a entender lo que es la «paz». Dale la definición de «paz»:

Paz significa serenidad y calma. Tener la paz de Dios en nuestro corazón nos da una sensación de seguridad y contentamiento en lo más profundo de nuestro ser. Las palabras de paz son suaves, amables y compasivas. Donde hay paz no hay peleas ni guerras.

CANTAR: Canten con gestos y utilería:

- «Bienvenido seas hoy».
- «La familia del Señor».
- «Siempre conmigo va Dios».
- «¿Quién nos viene a visitar?» y menciona por nombre a las visitas.
- «¡Feliz cumpleaños!» para todos los niños que hayan cumplido años esta semana.

OFRENDA, ORACIÓN, VERSÍCULO PARA MEMORIZAR (6 MINUTOS)

COMPARTIR: Presenta la noticia misionera de la División donde irán las ofrendas de este trimestre. Dale las gracias por colaborar en la obra de Dios con sus ofrendas.

DAR: Canten «Mis manos y corazón». Un niño recogerá la ofrenda en el recipiente de las ofrendas. Después de que un adulto cuente el dinero, un niño coloreará el nuevo segmento de la tabla de las ofrendas para mostrar el progreso de la recolección de este trimestre.

ORAR: Canten «De rodillas estoy». Dos niños orarán: uno para dar gracias a Dios por el sábado; el otro para que la ofrenda ayude a otros. Luego, ora dando gracias a Dios porque está con nosotros y nos da paz.

CANTAR Y ANALIZAR: Un niño sostendrá la Biblia especial de la clase. Canten «La Biblia es».

Muéstrales cómo encontrar el versículo para memorizar, Juan 14:27. Repítanlo juntos: «Les dejo la paz. Les doy mi paz» (DHH). Luego escuchan y canten el canto del versículo para memorizar: Juan 14:27.

Comenta que el versículo para memorizar de hoy nos dice de dónde viene la paz.

- ¿Quién creen que está hablando en este versículo? ¿Quién nos da la paz? (Jesús).

CAJA DE SORPRESAS (7 MINUTOS)

J HACER: Usa la campana o el instrumento elegido para llamar la atención de los niños. A continuación, un niño abrirá la caja de sorpresas para descubrir un recipiente transparente con agua, lavavajillas líquido y una o varias pajillas.

Pon el recipiente sobre la bandeja. Añade una pequeña cantidad de lavavajillas líquido al agua y, a continuación, sopla en el agua con una pajilla. Esto hará que se formen muchas burbujas. Sopla más si es necesario. También puedes darles pajillas para que ellos hagan más burbujas. Deja que las burbujas se desborden del recipiente hacia la bandeja.




ANALIZAR: • ¿Qué le pasó al agua? (Hizo burbujas y todo rebosó, creando una mojazón).

Di que, a veces, cuando tenemos miedo, estamos preocupados o enojados, nuestros sentimientos pueden «hacer burbujas» dentro de nosotros. Es como que rebosan y salen para afuera. Observen juntos cómo se disipan las burbujas hasta que el agua queda tranquila y en calma.


¿Cómo está el agua ahora? (Quieta, tranquila, en paz).

Enseñanza: Cuando estamos preocupados o asustados, podemos pedirle a Dios que nos dé su paz para que nos ayude a sentirnos tranquilos y seguros. La historia bíblica de hoy trata sobre Jacob. ¡Él tenía muchos sentimientos de preocupación («burbujeando») en su interior! Su historia nos ayuda a aprender nuestra idea principal: Dios está conmigo. Él me da paz. Respiren hondo y dejen salir el aire lentamente. Luego repitan juntos la idea principal.

HISTORIA BÍBLICA (10 MINUTOS)

 **COMPARTIR:** Ora, pidiendo a Dios que los ayude a comprender la historia de hoy. Luego comparte la historia «Los hermanos se vuelven a encontrar» de una manera interactiva, utilizando las sugerencias de utilería y las láminas de PowerPoint.

CAJA DE EXPLORADORES BÍBLICOS (5 MINUTOS)

 **HACER:** Usa la campana o el instrumento elegido para llamar la atención de los niños. A continuación, un niño abrirá la caja de exploradores bíblicos, donde encontrará plastilina con purpurina.

Dale a cada niño una pequeña cantidad de plastilina con purpurina. Pídeles que le den forma de corazón brillante. Explica que todos necesitamos la paz de Dios en nuestro corazón. Luego, invítalos a partir el corazón en dos.

Levanta los muñecos de madera. Di que el tío Labán, Esaú y Jacob necesitaban paz. Sus corazones estaban rotos por las malas decisiones que habían tomado y por los sentimientos tristes que tenían. ¡Pero Dios los ayudó a todos! A Dios también le encanta darnos paz a nosotros. Analiza:

- Cuando el tío Labán estaba enojado y dispuesto a pelear, ¿quién le habló en un sueño? (¡Dios!) Los niños repetirán como respuesta: Dios le dio paz.
- Cuando Jacob estaba asustado, ¿quién le mostró que los ángeles lo protegían? (¡Dios!) Los niños repetirán como respuesta: Dios le dio paz.
- Cuando Jacob estaba preocupado porque se iba a reencontrar con Esaú y oró, ¿quién se acercó para abrazarlo? (¡Dios!) Los niños repetirán como respuesta: Dios le dio paz.
- Cuando Esaú estaba enojado y dispuesto a pelear, ¿quién lo ayudó a perdonar? (¡Dios!) Los niños repetirán como respuesta: Dios le dio paz.


Enseñanza: A Dios le encanta poner paz en nuestro corazón. Cuando estamos enojados, preocupados o asustados, él envía a sus ángeles para ayudarnos. Dios puede hacernos sentir tranquilos al saber que está con nosotros. Repitan juntos la idea principal otra vez: Dios está conmigo. Él me da paz.

HISTORIA MISIONERA/DE LA NATURALEZA (3 MINUTOS)

LECCIÓN DE LA NATURALEZA y TARJETA DE LA NATURALEZA. Comparte la [lección de la naturaleza](#) «Paz como la de un koala».


Entrega a cada niño una tarjeta de la naturaleza 18: Koala para que la pongan en su bolsa de tarjetas de la naturaleza.

MANUALIDAD (15 MINUTOS)

 **MANUALIDAD.** Ángel de la paz. Hagan un ángel de la paz como recordatorio de los ángeles que Dios envió para poner paz en el corazón de Jacob. Pon de fondo los cantos del versículo para memorizar del trimestre.

 **REPASO:** Muéstrales el barquito de hojas y un corazón de plastilina con purpurina. Dos o tres niños dirán ante toda la clase lo que aprendieron hoy. Ayúdalos si es necesario.

Diles que la paz es un sentimiento de calma, tranquilidad y seguridad, y que significa no pelear. Hoy aprendimos que Dios puede darnos paz, incluso cuando tenemos miedo, estamos enojados o preocupados.

 **DESAFÍO MISIONERO:** Con ayuda, escribirán una carta a una persona que suele ir a su casa o a su vecindario (un ayudante, un trabajador o una visita). En la carta, deben hacerle saber a esa persona que es especial y que Jesús la ama.

CANTAR: Canten «Nos volveremos a ver». Diles que la próxima semana aprenderemos más sobre la familia de Jacob.

ORAR: Ora, dando gracias a Dios por su protección y su amor. Pídele que los ayude a tener paz en sus corazones, para que puedan tener paz con sus amigos y sus familiares.



Los hermanos se vuelven a encontrar

Idea principal: Dios está conmigo. Él me da paz.

Al prepararte para contar esta historia, lee la Guía de estudio de la Biblia para ver el relato completo y detallado. Añade elementos adicionales si es necesario, según los recursos que tengas disponibles. Para maximizar la participación, evita leer la historia directamente. Revisa las sugerencias para la historia bíblica al comienzo de esta guía para maestros.

Sugerencias para la historia bíblica

- Indícales que cada uno se abraza a sí mismo cada vez que digas «paz».
- Palo para bastón de Jacob.
- Muñecos de madera: Jacob, Labán y Esaú.
- Lentes (o gafas de sol sin cristales), ángeles en palitos de manualidades para que «vuelen» alrededor de los niños.
- Utiliza animales de juguete como regalos para Esaú.
- Muestra las ► ilustraciones de la Guía de estudio de la Biblia mientras cuentas la historia ([láminas de PowerPoint para la semana 5](#)).
- Figuras de fieltro/pañolenci si las tienes.
- Utiliza tonos y ademanes expresivos para captar el interés de los niños.

Ora: Antes de empezar, ora. Pide a Dios que los ayude a entender la historia bíblica de hoy. Al hacer esto, mostrarás lo importante que es orar para invitar a Dios a que nos enseñe su Palabra viva antes de leer la Biblia.

HISTORIA BÍBLICA: PUNTOS CLAVE

- Con un movimiento de su bastón, un feliz Jacob hizo regresar los animales al pedregoso camino. ¡Él y su familia volvían a casa, a Canaán! (**Bastón**).
- Labán se enteró de que se habían marchado en secreto y se enojó. Los persiguió, pero Dios le dijo que escuchara a Jacob y lo dejara en paz.
- Labán alcanzó a Jacob y hablaron. Dios los ayudó a hacer las paces. (**Los niños se abrazan a sí mismos cada vez que digas la palabra «paz»**). Labán regresó a su casa y Jacob continuó su camino.
- Jacob estaba preocupado porque iba a reencontrarse con Esaú. Dios sabía que Jacob estaba preocupado. ¡Él lo ayudaría a tener paz!
- De repente, Dios le mostró un ejército de ángeles que protegían a su familia. Era como si Dios le hubiera dado unos lentes para verlos. (**Lentes; haz volar los ángeles sobre la cabeza de los niños**).
- Jacob quería hacer las paces con Esaú. Le envió un mensaje de paz con un siervo. Dios lo ayudó a usar palabras de cortesía.
- El siervo regresó corriendo y jadeando (**correr sin moverse del sitio**). ¡Oh, no! ¡Esaú venía hacia ellos con un ejército de cuatrocientos hombres!
- Jacob envió regalos de paz a su hermano: ¡muchísimos animales! (**Animales de juguete**).
- Jacob oró por Esaú (**manos en posición de oración**). ¡De repente, un extraño lo agarró! Jacob pasó la noche luchando con alguien.
- Esa persona tocó la cadera de Jacob y este cayó al suelo. ¡Era Dios! Dios lo bendijo y lo llamó Israel (**vencedor o triunfador**). Jacob recibió la bendición de Dios directamente, ya no a través de un engaño.
- Al día siguiente, Jacob se inclinó hasta el suelo ante Esaú. ¡Esaú le dio un gran abrazo! Dios había cambiado el corazón de Esaú. ¡Por fin había paz entre los hermanos!

HISTORIA BÍBLICA

► Con un movimiento de su bastón (**bastón**), Jacob hizo regresar las cabras manchadas al pedregoso camino. Tenía una sonrisa amplia y luminosa. Su familia, así como sus siervos y sus animales, habían abandonado el campamento de Labán para siempre. ¡Se dirigían a la casa de Jacob, en Canaán!



En Harán, su tío Labán no sabía que Jacob se había ido. Cuando se enteró, ¡se enojó mucho! Montó en su camello y los persiguió. Pero Dios le habló a Labán, diciéndole: «Te advierto que dejes en paz a Jacob» (Génesis 31:24). Dios le estaba pidiendo al tío Labán que mantuviera la paz. Debía callar y escuchar (**los niños deben abrazarse a sí mismos cada vez que digas la palabra «paz»**).

Labán alcanzó a su gran familia. Respiró hondo al recordar las palabras de Dios (**respira hondo**). Le dijo a Jacob: «¿Por qué huiste en secreto?» (Génesis 31:27).

«Me apresuré a irme porque tuve miedo —contestó Jacob—. Pensé que me quitarías a tus hijas por la fuerza» (Génesis 31:31). Fue sincero con Labán.

► Después de hablar, acordaron hacer las paces: no más engaños, mentiras ni peleas. Entonces Labán regresó a su casa en Harán, y Jacob siguió su camino.

A medida que Jacob se acercaba a su hogar en Canaán, comenzó a pensar en Esaú. Recordó sus palabras airadas y su puño amenazante. ¡Estaba preocupado!

Dios vio que Jacob tenía miedo. ¡Le mostró algo asombroso para darle paz!

► De repente, Jacob parpadeó. ¡Guau! Se frotó los ojos y volvió a mirar. Delante y detrás de él había ángeles grandes y resplandecientes. Era como si Dios le hubiera puesto a Jacob unos lentes especiales, solo por un momento, para que pudiera ver a los ángeles invisibles. ¡Todo un ejército de ángeles viajaba con su familia, protegiéndola! (**Pon lentes a todos los niños y haz volar a los ángeles sobre sus cabezas**).

El corazón de Jacob se llenó de paz. No tenía nada que temer, porque Dios y sus ángeles estaban cerca.

Jacob se puso a pensar. ¿Cómo podía hacer para reencontrarse con Esaú de forma pacífica? Le pidió a uno de sus siervos que se adelantara a llevarle un mensaje de paz a Esaú. Dios ayudó a Jacob a ser sabio y cortés con sus palabras.

El mensajero regresó jadeando y sin aliento. ¡Esaú iba hacia ellos con cuatrocientos hombres!

¡Oh, no! Jacob comenzó a temblar de miedo. Esaú venía con un ejército de hombres, ¡listo para luchar contra él!

Entonces recordó al ejército de ángeles. ¡Dios lo ayudaría! Oró: «Te ruego que me rescates de la mano de mi hermano Esaú» (Génesis 32:11).

Mientras hablaba con Dios, se le ocurrió una gran idea. Ya le había enviado un mensaje de paz a Esaú, ahora le enviaría un regalo de paz. Y no solo un regalo, sino ¡muchos, muchos regalos!

► Al día siguiente, Esaú miró con sorpresa cómo un regalo de cabras llegaba saltando hacia su campamento con un siervo (**animales de juguete**). Luego llegó un rebaño de carneros; luego, unode ovejas; luego, unos camellos avanzaban con paso firme; y luego vacas, asnos..., por último, novillos. Los siervos le dijeron a Esaú que eran regalos de Jacob.

Jacob oró para que Dios llenara el corazón de Esaú de paz y perdón.

► Cuando llegó la hora de dormir, Jacob seguía orando. De repente, unos brazos fuertes lo agarraron. (**Muestra el muñeco de madera «Jacob» luchando con alguien invisible. Explica que estaba oscuro, por lo que Jacob no podía ver con quién estaba luchando**). Jacob se defendió. Se retorció, se giró y empujó. «¿Quién es este enemigo?», se preguntó. Estaba tan oscuro que no podía verle la cara.

Lucharon sin cesar. Entonces, el hombre extendió la mano y tocó la cadera de Jacob. Al instante, Jacob cayó al suelo: tenía la cadera gravemente herida.

No había sido un toque cualquiera. Jacob se dio cuenta de que había estado luchando con Dios. Jacob se aferró a Dios aún más fuerte y suplicó que lo bendijera. Sabía que necesitaba el perdón, la fuerza y la paz de Dios.

Dios lo escuchó y lo bendijo allí (Génesis 32:29). Dios también le dio un nombre nuevo. Israel, que significa «vencedor», porque luchó y prevaleció. Jacob iba a ser un líder especial.

Jacob regresó cojeando al campamento donde había dejado a su familia (**muñeco de madera «Jacob» cojeando hacia el campamento**). ► Entonces llegó Esaú con sus cuatrocientos hombres. Sonriendo, Jacob fue cojeando hacia su hermano y se inclinó hasta el suelo. ► ¡Esaú corrió hacia él y le dio un gran abrazo! (**Muñecos de madera «Jacob» y «Esaú» se abrazan**). Dios había escuchado la oración de Jacob. Había transformado la ira y el odio de Esaú en amor y perdón. ¡Por fin había paz entre los hermanos! (**Vuelve a ponerte los lentes**). Ahora veía a su hermano con nuevos ojos de amor.

Lección de la naturaleza

Enfoque: Dios puede darme paz como la de un koala.



Paz como la de un koala

• ¿Te gusta comer? • ¿Te gusta dormir? ¡A los koalas les encanta comer y dormir! Los koalas viven en Australia, en árboles altos llamados «eucaliptos». Los koalas tienen un pelaje suave, orejas grandes y peludas, y una nariz negra y correosa. Sus largas garras y sus fuertes brazos y piernas los convierten en excelentes trepadores.

Necesitan trepar muy alto para alcanzar las hojas de eucalipto más jugosas, que están en la copa de los árboles. Estas hojas son el

alimento y el agua de los koalas. ¡Y es lo único que comen!

Los koalas no utilizan sus afiladas garras para pelear. Ellos no molestan a los otros animales. Los koalas son muy pacíficos. Se cuidan con delicadeza unos a otros y suelen ser animales muy tranquilos. A veces, sin embargo, pueden hacer ruidos extraños, como gruñidos, gemidos y chillidos. Pero la mayoría de las veces se acarician suavemente con el hocico para saludarse.

Las mamás koalas son cariñosas. Llevan a sus bebés en la bolsa que tienen en el pecho y, cuando sus hijitos crecen, los llevan a la espalda. También cuidan a otros pequeños koalas que han perdido a su mamá.

Si ves un koala que está tranquilamente en un árbol, lo más probable es que esté durmiendo. Las hojas de eucalipto no les aportan mucha energía, por lo que duermen mucho. Pueden dormir hasta veinte horas al día. Eso significa que solo están despiertos unas cuatro horas al día.

Cuando te sientas preocupado, enojado o asustado, recuerda al tranquilo koala que Dios creó. Pídele a Dios que te dé paz como la de un koala. ¡Y también mucho sueño!

Repitan juntos la idea principal: Dios está conmigo. Él me da paz.

Manualidad

Ángel de la paz

Elementos que necesitarás:

Plato de cartón, círculo de papel, tijera, pegamento, rotulador, pegatinas, pegamento con purpurina, palito de chenilla o limpiapipas, cinta adhesiva.

Instrucciones de preparación:

- Dibuja unas líneas guía en un plato de cartón para que los niños recorten la cuña. Asegúrate de que la altura de la cuña sea superior a la mitad del diámetro del plato, como se muestra en la imagen.
- Recorta un pequeño círculo de papel para la cara.

Manos a la obra:

- Recorten una cuña del plato de cartón y péguenla en el lado opuesto del plato (1 y 2).
- Dibujen una cara en un pequeño círculo de papel y péguenla en el centro del plato (3).
- Decoren el ángel de la paz con pegatinas y pegamento con purpurina (4).
- Hagan un lazo con un palito de chenilla o un limpiapipas y péguenlo con cinta adhesiva por la parte de atrás para que el ángel se pueda colgar (4).

