

CUADERNO DE ACTIVIDADES INFANTES



2do. Trimestre – Año A

Por: Alicia Rivas

CUADERNO DE ACTIVIDADES

INFANTES



NOMBRE: _____

CUADERNO DE ACTIVIDADES

INFANTES



BASADO EN LAS LECCIONES DE ESCUELA SABATICA


AÑO A 2DO. TRIMESTRE DEL 2010

POR: ALICIA RIVAS

LECCION # 1

EL METODO "TU PRIMERO"

VERSICULO DE MEMORIA: Recorta las piezas del rompecabezas y arma tu versículo.



QUE TODO
ERON DE

ASEGURO
UE HICIE
ESTO

MARCO

...POR MI
OR

...TOS
LO HICIE
COS

“LES
LO Q

UNO DE

25:40
RON: “

EL METODO TU PRIMERO



LECCION # 1

EL METODO DE "TU PRIMERO"

E S A N O S R E P D
U T W R U O P X I S
L D N S I U G S L E
T R E A E V C F O L
I J E S D I R J M B
M R T I P U A E X A
O O E U N B Y W S M
S L L Y A O P A Z A
J O P R I M E R O W
S X T D A D N O B Z

AMABLES
DISCIPULOS
PRIMERO
REY
ULTIMOS

AYUDANTE
JESUS
PUESTOS
SERVIR

BONDAD
PERSONAS
REINO
TRABAJO

LECCION # 1

EL METODO TU PRIMERO

VERSICULO DE MEMORIA: Vamos hacer una ovejita.

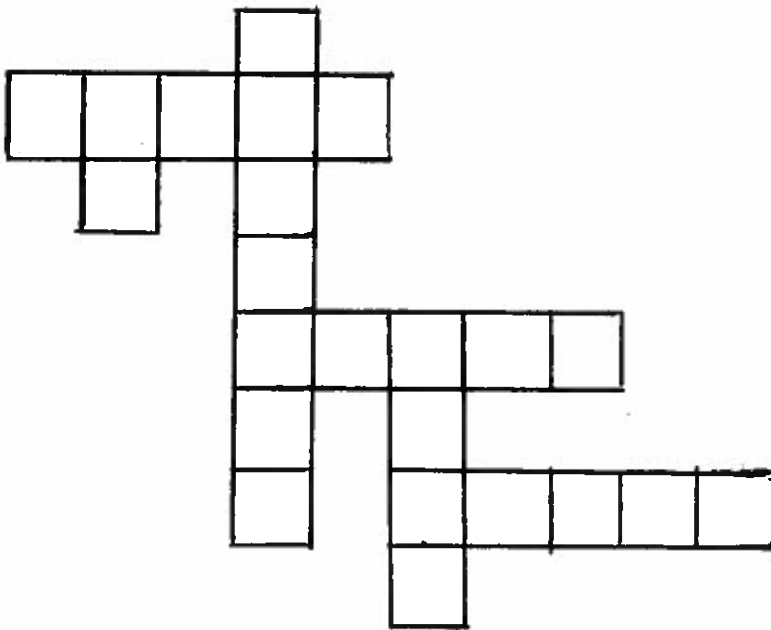
Necesitamos: tubo de carton del papel higienico, cortado por la mitad, algodón, goma (glue) y tijeras
Recortamos la ovejita y pegamos en el tubo (el tubo queda como el cuerpo) y podemos pegarle algodón alrededor del cuerpo.
Este ovejita nos sirve para repasar el versículo y también para jugar con un amiguito, dejando que el juegue primero con la ovejita.



LECCION # 2

UNA GRAN TEMPESTAD

**VERSICULO DE MEMORIA: Cuenta las letras de cada palabra y
escríbelos en el casillero correcto.**



EL

SEÑOR

ESTA

CONIMGO

NO


TENGO

MIEDO

SALMO 118 : 6

LECCION # 2

LA GRAN TEMPESTAD



“EL SEÑOR ESTA CONMIGO, NO TENGO MIEDO.”

SALMO 118:6

POEMA

EL MAR DE GALILEA

1. Fotocopia Para cada niño, recorta y pegarlo en los extremos, formando un anillo, que quede suelto un poquito en los dedos.
2. Estos anillos servirán para ilustrar las partes subrayadas del siguiente poema.

Hace mucho, mucho tiempo,
En esta tierra vivió Jesús.
Y a mucha gente enseno.
Un día a un bote subió,
Y con sus discípulos amados,
En el mar de Galilea navego.


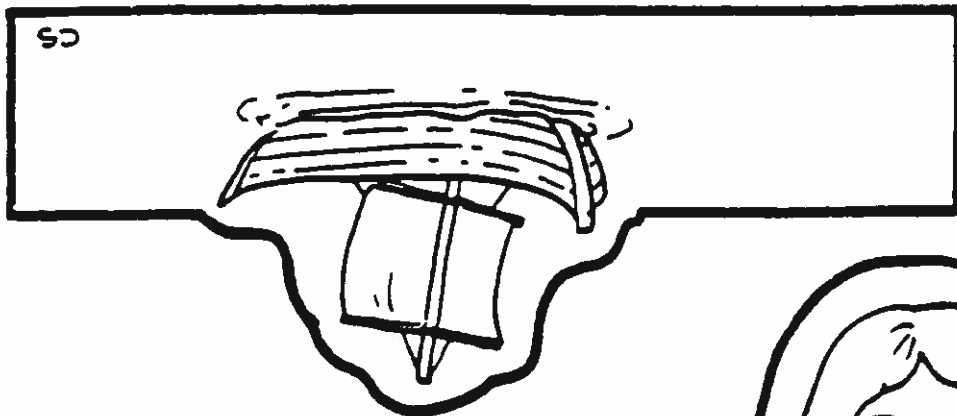

(Repetir esta tarde, luego de cada verso)

Mece, mece
Botecito navegando va.
Mece, mece
Jesús viajando va.
Mece, mece
Sobre las aguas del mar de Galilea,
Jesús navegando va.

Todo el día había enseñado Jesús
Y muy cansado estaba el.
Con sus discípulos al bote subió,
Y pronto muy dormido quedo,
Mientras navegando el botecito va.

De pronto, negras nubes comenzaron a venir,
Y un viento fuerte comenzó a soplar;
Olas grandes movían el barco,
Los discípulos asustados,
Con la tormenta luchaban.

Jesús despertó y la tormenta vio,
A las olas les dijo: "Haya paz".
El cielo claro se torno,
El viento bravo se calmo,
Y las olas se quietaron.




LECCION # 2 LA GRAN TEMPESTAD

VELERO CASERO

NECESITAMOS:

1. Tapa de un frasco
2. Papel construcción
3. Sorbete (popote)
4. Plastilina
5. Pulmones (market)
6. Perforadora




PROCEDIMIENTO:

1. Corte un triángulo de un pedazo de papel de construcción, (Vela) Decore con pulmones.



2. Hagale 3 agujeros a lo largo de uno de los lados del triangulo.



3. Tejen el sorbete a travez de los agujero, como si fuera el mástil.



4. Con un pedazo de plastilina forme una bolita, luego aplaste ligeramente y póngala en medio de la tapa, y allí coloca el astil, y ya tenemos el barquito.



LECCION # 2

UNA GRAN TEMPESTAD

A E J A I V P S H F
M M Y Z I U A I A U
I Y I E O N S O I E
E R N G O T J D V R
D T A S O E V N U T
O L R R S S L A L E
W E I U D I A T L I
P A S O D A S N A C
S D O R M I D O N H
N E L L A C K C P N

AMIGOS
CONTANDO
FUERTE
LAGO
PERSONAS

CALLEN
DIA
HISTORIAS
LLUVIA
VIAJE

CANSADOS
DORMIDO
JESUS
MIEDO
VIENTO

LECCION # 3

LA MUJER JUNTO AL POZO

VERSICULO DE MEMORIA: Conecta todas las palabras del versículo en forma ordenada.



LECCION # 3

LA MUJER JUNTO AL POZO



“CUENTA TODO LO QUE DIOS HA HECHO POR TI.”

LUCAS 8:39

LECCION # 3
MUJER JUNTO AL POZO



LECCION # 3

LA MUJER JUNTO AL POZO

S M U J E R A R N A
Q O Z C O A E Z O J
C X L L O C I C R I
O A A U O M O D A S
M C G N P R P M L A
I R O U R I O R B V
D C D I A R C K A P
A E O J E S U S H R
J F E L I C E S I O
O L B E U P O Z O D

AGUA
COMIDA
CORRIO
FELICES
MUJER

AMOR
COMPRAR
DÍA
HABLARON
POZO

CALOR
CONOCER
DISCIPULOS
JESUS
PUEBLO

LECCION # 4

DESAYUNO CON JESUS



“PROCUREN HACER SIEMPRE EL BIEN.”

1 TESALONICENSES 5:15


LECCION # 4

EL DESAYUNO CON JESUS


Vamos hacer una red con los peces.

Necesitamos: Malla para la red (se puede usar las mallas que vienen en las bolsas de las frutas), los peces, colores, tijeras y goma (glue)

Recortamos un rectangulo de la malla , coloreamos los peces, recortamos y si desean se pueden pegar



los peces en la malla.



LECCION # 4

EL DESAYUNO CON JESUS

P N E C N A L L D S

C E P E S C A R O R

A E S T R E L L A S

N J N C R E U M P A

S E A M A P D E H I

A S U U I D D E S C

D U J C G R O Z S A

O S S X O A J S U R

S I G A L I L E A G

D O N U Y A S E D C

AGUA
DISCIPULOS
GRACIAS
LANCEN
PESCADOS


CANSADOS
ESTRELLAS
JESUS
MAR
PESCAR

DESAYUNO
GALILEA
JUAN
PEDRO
REDES

LECCION # 5

EN CUALQUIER MOMENTO, EN CUALQUIER LUGAR

VERSICULO DE MEMORIA: Corta las piezas del rompecabezas y arma tu versículo.



ORAN A MI
ACIO

DA

“ VEND
OR

ARE.
29:12

LOS

EN

ESCUCH
JEREMIAS

Y

LECCION # 5
EN CUALQUIER MOMENTO, EN CUALQUIER LUGAR



“VENDRAN A MI EN ORACION Y YO LOS ESCUCHARÉ.”
JEREMIAS 29:12

LECCION # 5 EN CUALQUIER MOMENTO, EN CUALQUIER LUGAR

Vamos hacer una manos, necesitamos papel construcción, lápiz y tijeras.

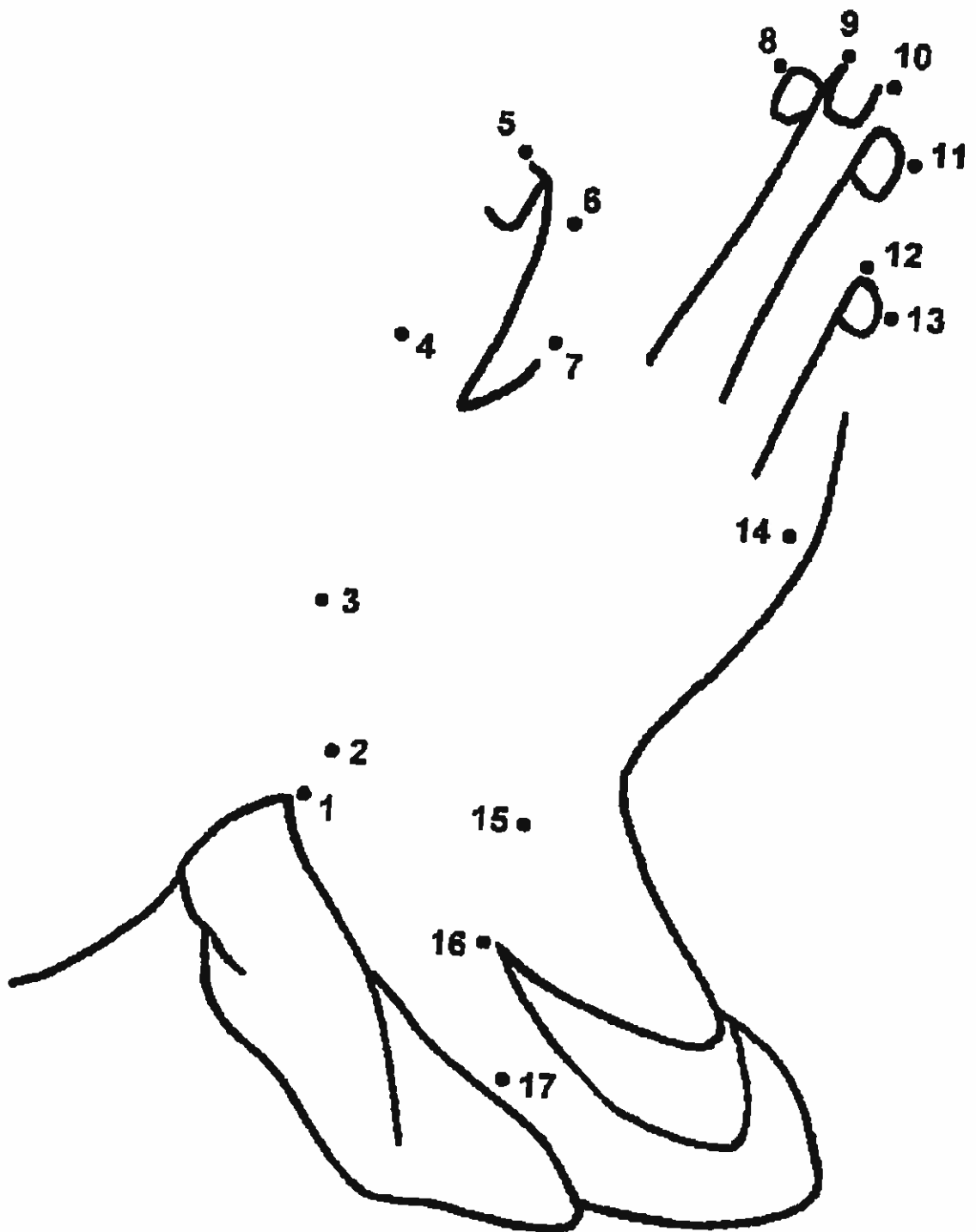
Doblamos el papel en dos, y podemos la mano del niño sobre el papel, la dibujamos y luego lo recortamos.



EN CUALQUIER MOMENTO Y EN CUALQUIER LUGAR

MANOS ORANDO

Conecta los puntos.



LECCION # 5

EN CUALQUIER MOMENTO EN CUALQUIER LUGAR

G D T K K I T Z E E
W T I I N S P P J S
S A N A B A E R E C
H I S T O R I A S U
S O F Q S O S L U C
E H C O N O R B S H
K R N I I R C A R A
R A D D E C I H B B
S O N A R P M E T A
F M S A P O R A R P

DIA
HABLAR
NOCHE
PADRE
TEMPRANO

DIOS
HISTORIAS
ORABA
PERSONAS

ESCUCHABA
JESUS
ORAR
SANABA

LECCION # 6

JESUS LEE EN LA SINAGOGA

VERSICULO DE MEMORIA: Escribe las letras como te indica la línea.

'A V S O M

--	--	--	--	--

L A

--	--

M E T O L P

--	--	--	--	--	--

L E D

--	--	--

E S R O Ñ. "SALMO 122:1

--	--	--	--	--

LECCION # 6

JESUS LEE EN LA IGLESIA



“ VAMOS AL TEMPLO DEL SEÑOR.”


SALMO 122: 1



JESUS LEE EN LA IGLESIA

LECCION # 6

JESUS LEE EN LA SINAGOGA



Vamos hacer un pergamino.

Necesitamos: 2 palitos de madera y papel de construcción (papel marró)

Recorta el papel un rectángulo largo, y se pega los bordes del papel a los palitos, y pueden escribir el versiculo en el pergamino.

LECCION # 6

JESUS LEE EN LA SINAGOGA

O L W X T C O A B R
R N N J R T S B I A
R L I E L U A A B T
R O C M S Z I D L N
L I L E A S Z U I A
O E J L E G D Y A C
D J E L O O R A R C
I I G R O S G E J B
O I H A B L A R P P
S J J O D A B A S K

AYUDABA
CRECIO
IGLESIA
ORAR
SABADO

BIBLIA
DIOS
JESUS
PERGAMINO

CANTAR
HABLAR
LEER
ROLLOS


LECCION # 7
AL FIN SANADA



“DEN GRACIAS AL SEÑOR.”
1 CRONICAS 16:8

AL FIN SANADA

PUPPET DE JESUS Y LA MUJER QUE TOCO EL MANTO :Sacar una copia para cada niño, pintar y recortar. Colocar un palito y doblar la figura y pegario.



LECCION # 7

AL FIN SANADA

E H O I J B R P B S
N T X T A Q E D O F
F X G R N R J L Z J
E J C A A A U V S J
R O E C L P M M A X
M C O S I I A K N N
A T Y C U N L Z A P
S P S B O S I E R N
I I P E R S O N A S
D P T O R I A J S U

BARCO
GALILEA
MANO
PAZ
TOCAR


DISCIPULOS
JAIRO
MANTO
PERSONAS

ENFERMA
JESUS
MUJER
SANAR

LECCION # 8

UNO DIJO: "GRACIAS"

VERSICULO DE MEMORIA: Recorta las piezas del rompecabezas y arma el versículo de esta semana.



“SEÑOR
SIEN

G
OMTAS

Y DIO
MP

DARE

30 : 12
RA

“GLAS.”

MIO
C

S
RE TE

LECCION # 8
SOLO UNO DIJO: GRACIAS




“SEÑOR Y DIOS MIO SIEMPRE TE DARE GRACIAS.”
SALMO 30:12

LECCION # 8

SOLO UNO DIJO: GRACIAS

Pinta el siguiente cuadro, y también pinta el leproso, recortalo y pégalo en la figura, para completar el cuadro, Comparte la historias con algún amiguito.



LECCION # 8

UNO DIJO: GRACIAS

S B S Q U A M I O S
A U Z E R N N G A O
E V S P R M O C M R
D G E E U B E Y A T
L L N N J R M W N S
A S D V D J E O C E
S O S O R P E L H A
N T T D I E Z W A M
V E G R A C I A S F
S O S E R G E R U R

ALDEA
HOMBRES
LEPRA
MANCHAS
UNO

DIEZ
INMUNDO
LEPROSOS
REGRESO

GRACIAS
JESUS
MAESTRO
SACERDOTES

LECCION # 9
LA OFRENDA DE LA VIUDA



“DIOS AMA AL QUE DA CON ALEGRIA”
2 CORINTIOS 9:7

LECCION # 9

LA OFRENDA DE LA VIUDA

VERSICULO DE MEMORIA: Escribe las letras en los casilleros donde la línea te indica.

“ S I O D M A A L A

E Q U A D N O C

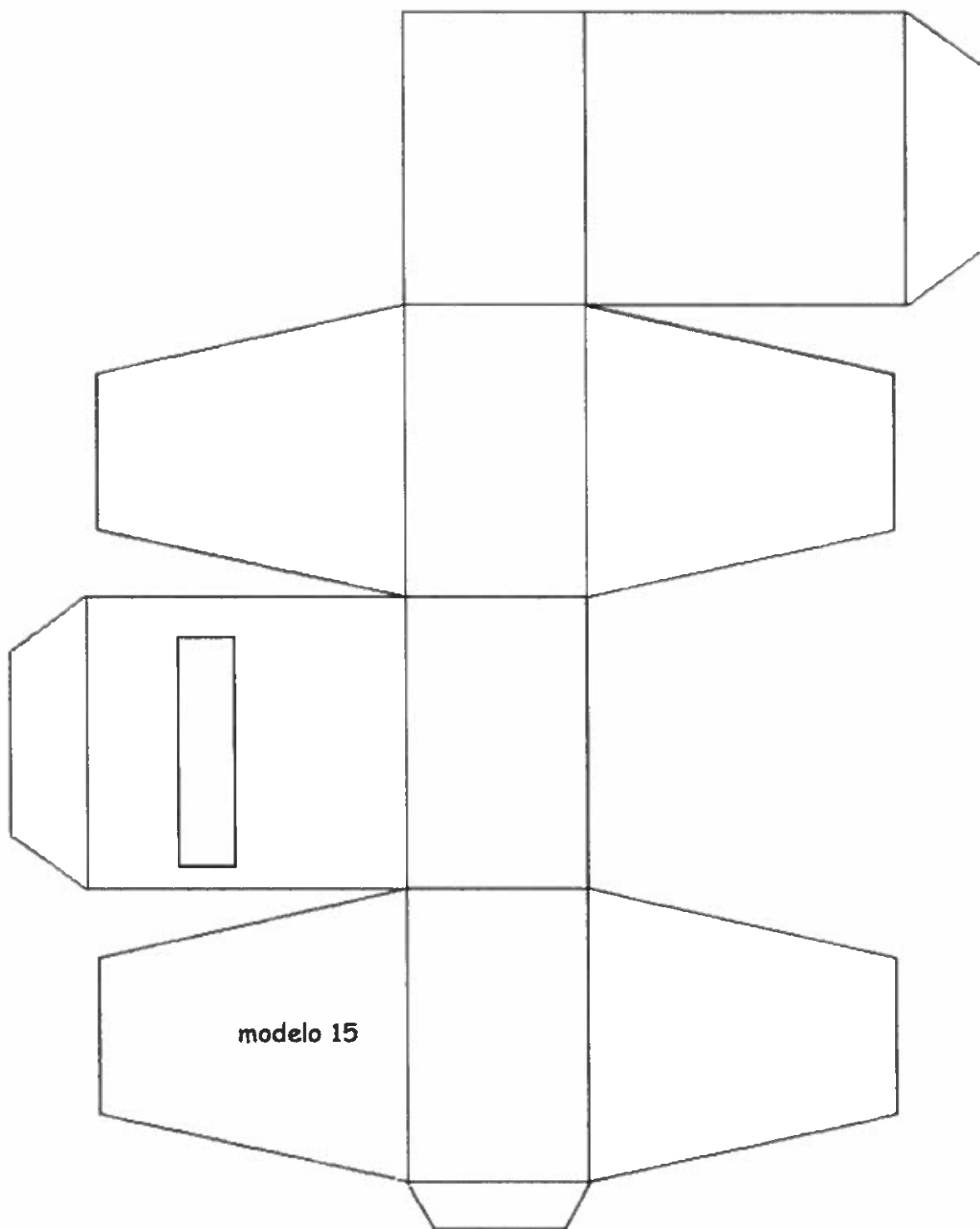
E L A I R A G.”


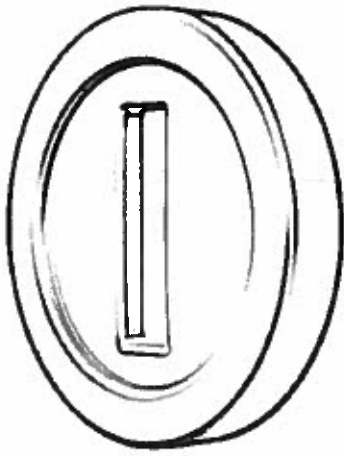
2 CORINTIOS 9 : 7

LECCION # 9

LA OFRENDA DE LA VIUDA

Vamos hacer cajita para colocar las monedas de la viuda.





LECCION # 9

LA OFRENDA DE LA VIUDA

S O C I R J Z O V D
A A J T E G L H I Q
D O D S O P G S U J
E T U N M D C L D H
N S E E E I O U A V
O D T N P R Y T S T
M N R U I V F A O I
Q D L T L A T O D W
T O P O B R E V J W
S N E L A S U R E J

DISCIPULOS
JESUS
POBRE
TENIA

DOS
MONEDAS
RICOS
TODO

JERUSALEN
OFRENDAS
TEMPLO
VIUDA

LECCION # 10
JESUS ASISTE A UNA FIESTA

VERSICULO DE MEMORIA: Vamos hacer una cadeneta, pegando en orden las palabras del versículo de hoy.

ESTALLEN

EN

GRITOS

DE

ALEGRIA

ISAIAS 52: 9

LECCION # 10
JESUS ASISTE A UNA FIESTA



“ESTALLEN EN GRITOS DE TRIUNFO.”

ISAIAS 52:9

LECCION # 10

JESUS ASITE A UNA FIESTA

MANUALIDAD: Vamos hacer unos títeres de Jesús, el anfitrión de la fiesta, los novios y unos siervos, y también de los cantaros, y cada niño va a tener su títere para usarlo mientras repasaron la historia de hoy.



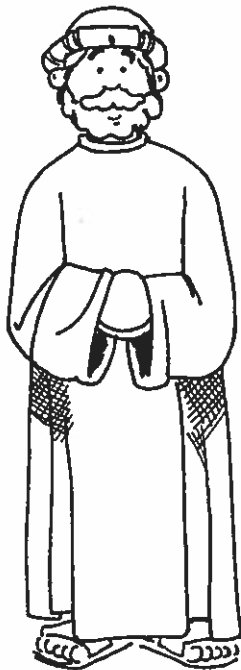
Jesús



María



los Discípulos



el anfitrión



un siervo



un siervo

LECCION # 10

JESUS ASISTE A UNA FIESTA

S A U G A S A M R I
J O N I R E T T A N
E G L A V T S I I V
S U S U C N E N B I
U J Y O P E I A M T
S L I K I I F J A A
M A R I A V C A C D
A Z I V I R O S P O
E R U N H I V N I S
F Q O H J S J E C D

AGUA
DISCIPULOS
JESUS
NOVIOS
UVA

CAMBIAR
FIESTA
JUGO
SIRVIENTES
VINO

CANA
INVITADOS
MARIA
TINAJAS

LECCION # 11

SIGUEME

VERSICULO DE MEMORIA: Escribe las letras siguiendo las líneas, para leer el versículo de la semana.

“T S U D E S E

A row of six boxes containing the letters T, S, U, D, E, S, E. Below it is another row of six empty boxes. Lines connect the top boxes to the bottom boxes in a crisscross pattern: T to the 3rd box, S to the 2nd, U to the 4th, D to the 1st, E to the 5th, and S to the 6th.

N O S

A row of three boxes containing the letters N, O, S. Below it is another row of three empty boxes. Lines connect the top boxes to the bottom boxes in a crisscross pattern: N to the 2nd box, O to the 1st, and S to the 3rd.

S I M

A row of three boxes containing the letters S, I, M. Below it is another row of three empty boxes. Lines connect the top boxes to the bottom boxes in a crisscross pattern: S to the 2nd box, I to the 1st, and M to the 3rd.

I M A S O G.”

A row of six boxes containing the letters I, M, A, S, O, G. Below it is another row of six empty boxes. Lines connect the top boxes to the bottom boxes in a crisscross pattern: I to the 3rd box, M to the 2nd, A to the 4th, S to the 1st, O to the 5th, and G to the 6th.

U J N A

A row of four boxes containing the letters U, J, N, A. Below it is another row of four empty boxes. Lines connect the top boxes to the bottom boxes in a crisscross pattern: U to the 3rd box, J to the 2nd, N to the 4th, and A to the 1st.

14:15

A row of three boxes containing the numbers 14, :, 15. Below it is another row of three empty boxes. Lines connect the top boxes to the bottom boxes in a crisscross pattern: 14 to the 2nd box, : to the 1st, and 15 to the 3rd.

LECCION # 11

SIGUEME




“USTEDES SON MIS AMIGOS.”

JUAN 15:14

LECCION # 11

SIGUEME






Materiales:

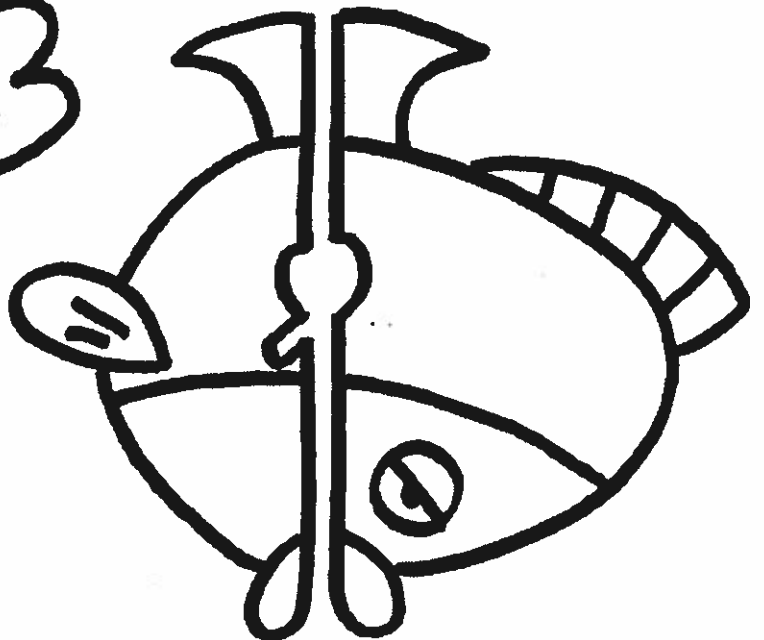

Copias de los peces, Tijeras, colores, marcadores, o crayolas , Pinzas para ropa, goma (glue)

Procedimiento:

Pintar los peces, recortarlos y pegarlos en el gancho como se ven en la figura.



manalidades



LECCION # 11

SIGUEME

S I G U E M E O R P
P A A W O I G C O E
S T I R A A D R D S
F E D R I N U A A C
G E C T O R D B C A
P F N E E T N R S R
I A K D P O S C E X
S Y E J U A N I P S
M S U S E J D U H N
D A Q V X X R T M R

ANDRES
JESUS
PEDRO
REDES

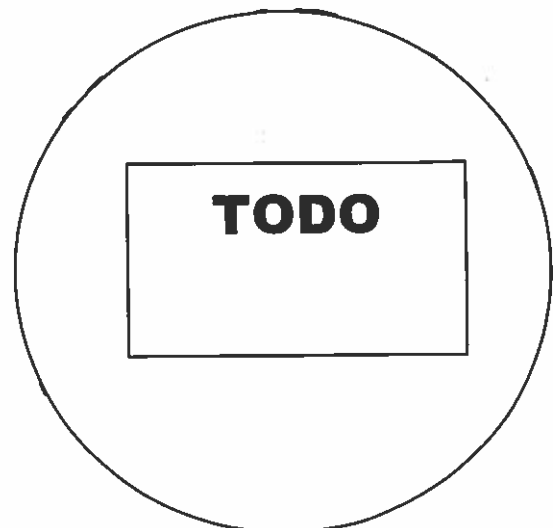
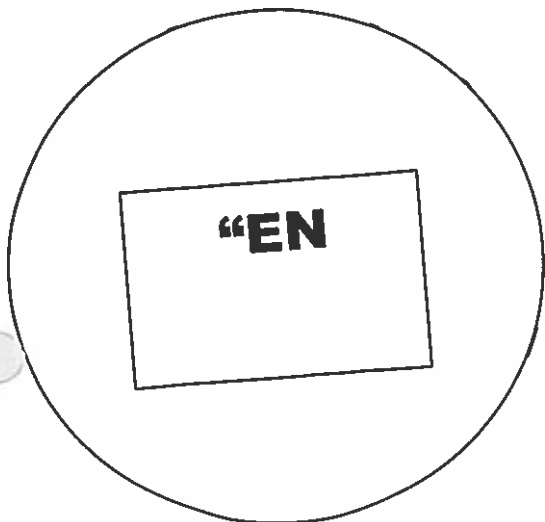

BARCO
JUAN
PESCADOR
SANTIAGO

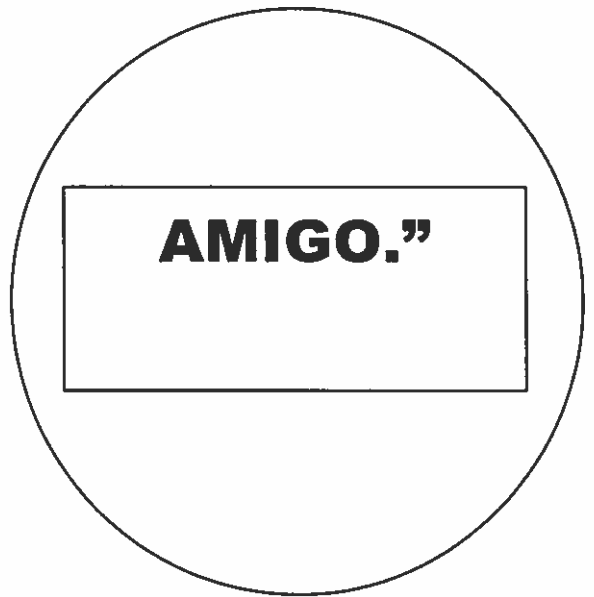
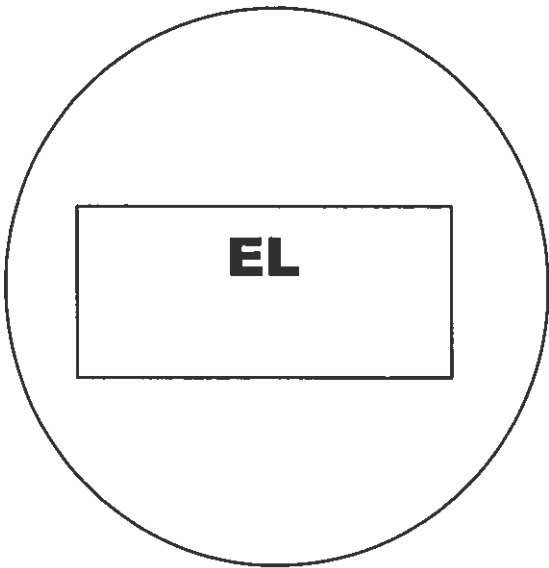
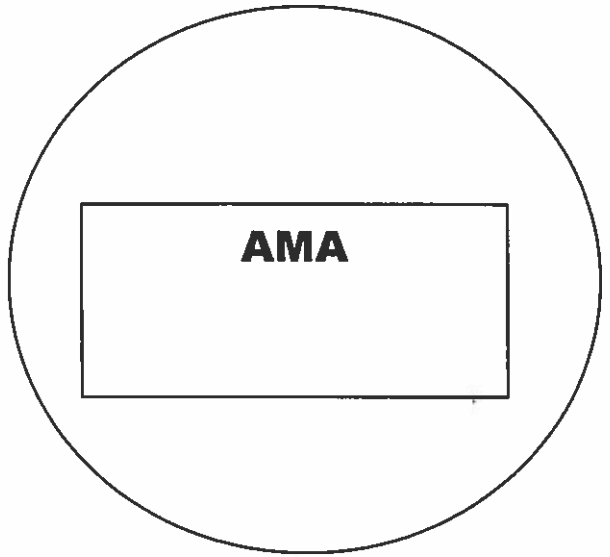

HISTORIAS
PECES
PESCAR
SIGUEME

LECCION # 12

AMIGOS ESPECIALES

VERSICULO DE MEMORIA: Vamoas hacer un gusanito. Recorta los circulos y pegalos en orden comenzando por la cabeza.





LECCION # 12

AMIGOS ESPECIALES



“EN TODO TIEMPO AMA EL AMIGO.”

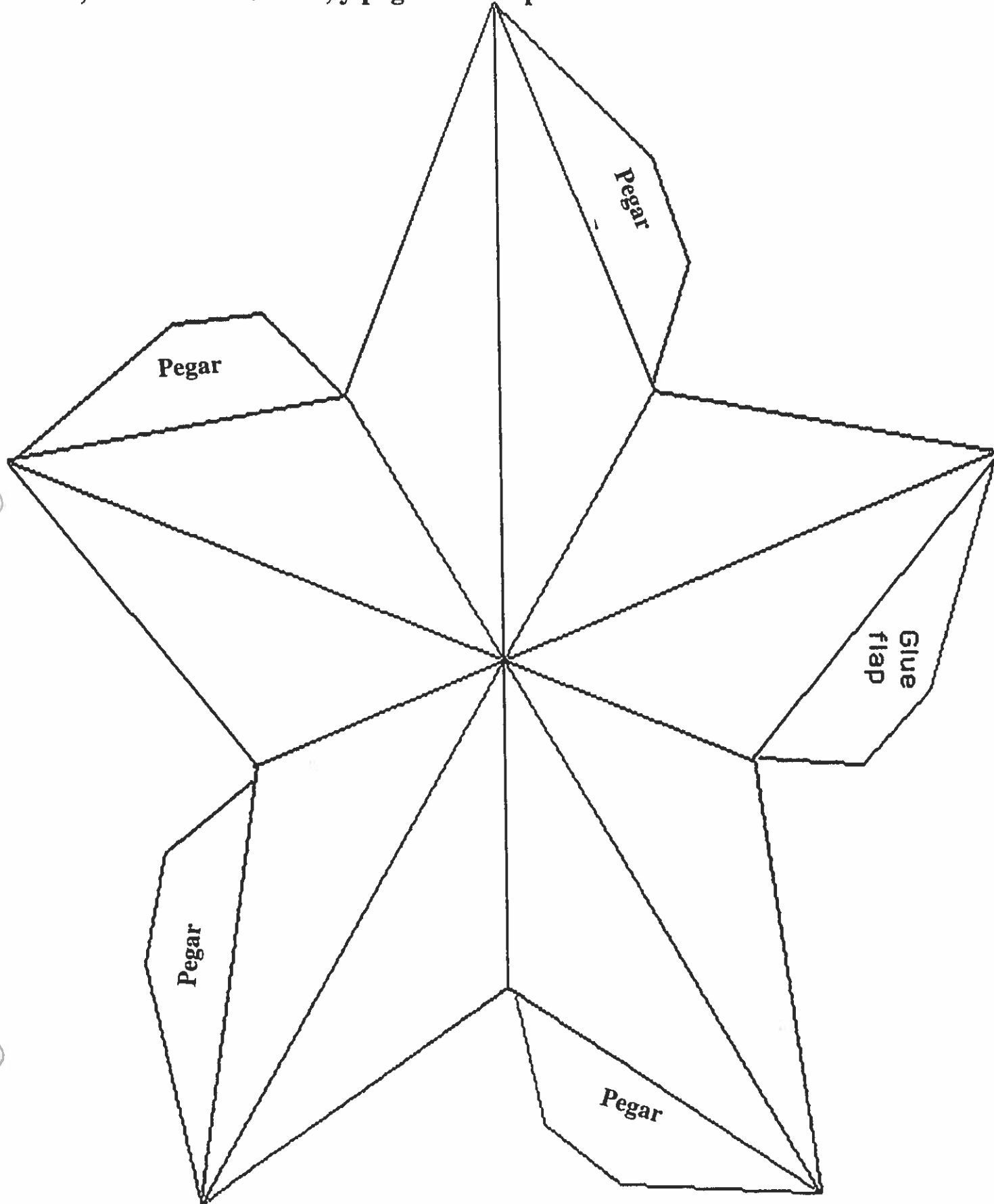
PROVERBIOS 17:17

LECCION # 12

AMIGOS ESPECIALES

Vamos hacer una estrella.

Pintar, recortar la estrella, y pegar en las partes indicadas.



LECCION # 12

AMIGOS ESPECIALES

E S T R E L L A S P
E T N A T R O P M I
R C R B W G D S G E
A A P O I C I Q J H
C M Y M L I D M U C
S I A W D L N F D O
U N O M E D O C I N
B A Z D D C C V O M
A B X A J E S U S D
L A X S K R E F F A

AMIGO
ESCONDIDO
JESUS
NOCHE

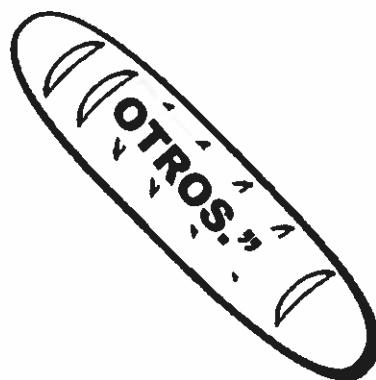
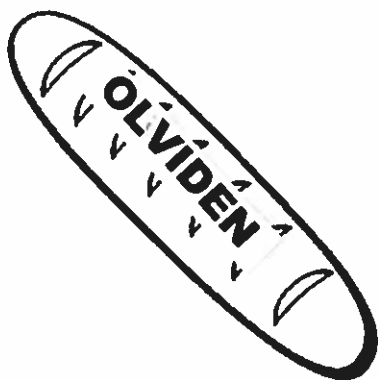
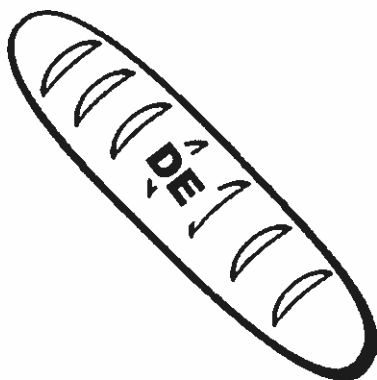
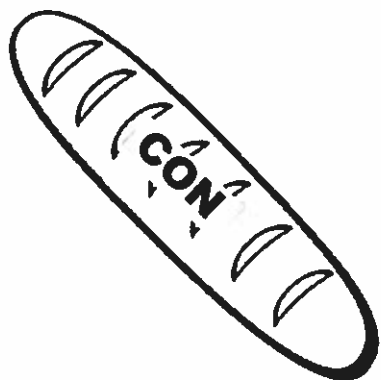
BUSCAR
ESTRELLAS
JUDIO
ROLLO

CAMINABA
IMPORTANTE
NICODEMO

LECCION # 13

UN NIÑO COMPARTE

VERSICULO DE MEMORIA: Conecta las palabras del versiculo.



LECCION # 13

UN NIÑO COMPARTE




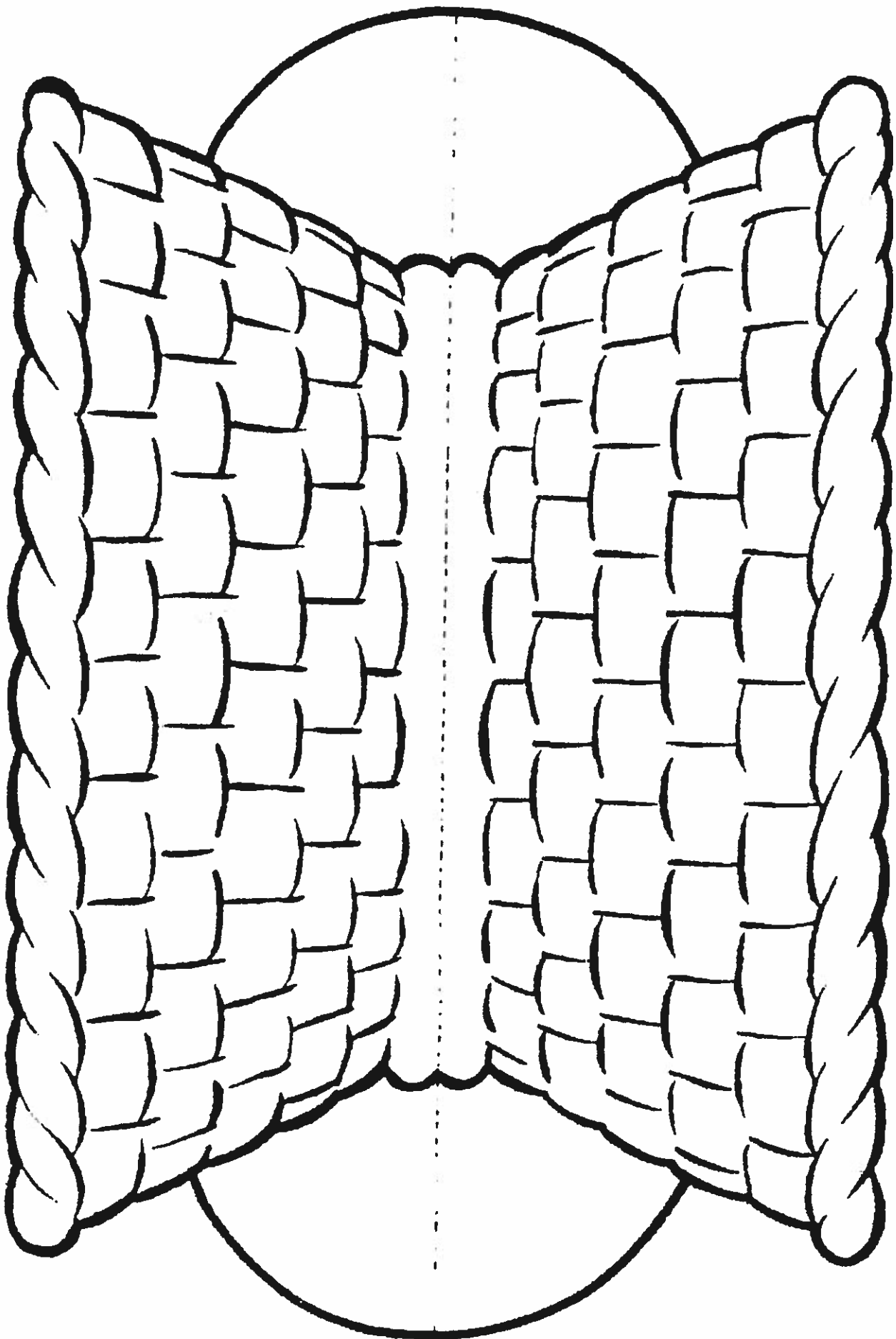
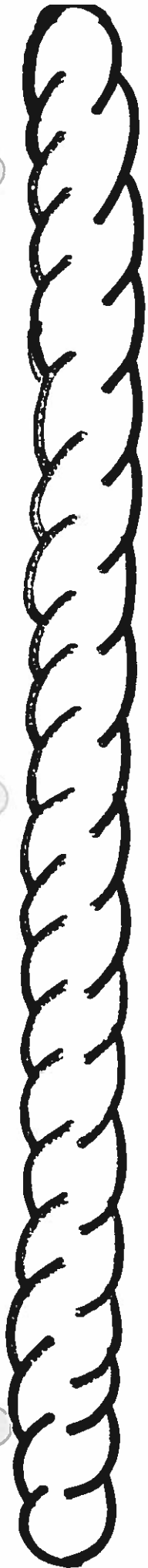
**“NO SE OLVIDEN.....DE COMPARTIR CON OTROS.”
HEBREOS 13:16**

5 PANES Y 2 PECES

Canastita con los panes y peces que el niño compartió:

1. Fotocopia Para cada niño. (La canastita se puede fotocopiar en papel grueso color Amarillo)
2. Peces, si desean pueden fotocopiar en papel de colores.
3. Pan, se puede fotocopiar en papel marron claro.





LECCION # 13

UN NIÑO COMPARTE

J N P A N D L Z E D
E H O G S A O C I U
S P A R W E O S R T
U O C M E D C I J I
S Ñ Z O B I T E R T
T I P S P R M N P L
S N O U A N E O F U
O V L P O C N I C M
P O E C A N A S T A
S R I T R A P M O C

CANASTA
COMPARTIR
DOS
MULTITUD
PECES

CINCO
DISCIPULOS
HAMBRE
NIÑO
REPARTIR

COMIERON
DOCE
JESUS
PAN