



## Infantes

AÑO A • PRIMER TRIMESTRE

### Mi Dios es amor

SEMANA 1	El comienzo de un mundo nuevo
SEMANA 2	Vida en el jardín de Dios
SEMANA 3	El sábado
SEMANA 4	La triste decisión de Lucifer
SEMANA 5	La decisión de Adán y Eva
SEMANA 6	Caín y Abel
SEMANA 7	<b>Noé construye un arca</b>
SEMANA 8	La promesa del arco iris
SEMANA 9	Una torre muy alta
SEMANA 10	Abram, un hombre de fe
SEMANA 11	Abram deja a Lot elegir primero
SEMANA 12	Un rescate valiente
SEMANA 13	El bebé Isaac

## Semana 7

# Noé construye un arca

Referencia bíblica: Génesis 5:18–6:22

<b>Idea principal</b>	Dios es amor. Seré fiel a Dios.
<b>Versículo para memorizar</b>	«Muy bien, eres un empleado bueno y fiel; ya que fuiste fiel en lo poco, te pondré a cargo de mucho más» (Mateo 25:21, DHH).
<b>Referencias</b>	<i>Patriarcas y profetas</i> , caps. 6–9.
<b>Creencias Fundamentales</b>	En esta lección se reflejan algunos aspectos de las siguientes Creencias Fundamentales:  3. Dios el Padre. 7. La naturaleza del hombre. 8. El gran conflicto. 9. La vida, muerte y resurrección de Jesús. 10. La experiencia de la salvación. 11. Creciendo en Jesús. 25. La segunda venida de Jesús
<b>Palabra de la semana</b>	<b>Fiel:</b> Cuando eres fiel, cumples tus promesas. Se puede confiar en que harás lo que dices que vas a hacer. Dios es fiel. Siempre cumple sus promesas.
<b>Resumen de la lección</b>	La familia de Adán y Eva creció. Lamentablemente, fue mayor el número de personas que eligieron el camino de Satanás que el de Dios. El pecado y sus terribles consecuencias se extendieron. Las cosas se pusieron tan mal que Dios le pidió a su fiel siervo Noé que construyera un gran barco para salvar a los que querían seguir sus caminos de amor. Dios envió un diluvio para purificar la tierra y ofrecer esperanza y salvación.
<b>Objetivos de aprendizaje</b>	Los niños: <ul style="list-style-type: none"><li>• <b>Sabrán</b> que ser fieles a Dios es evidencia de que lo amamos.</li><li>• <b>Sentirán</b> la fuerza que Dios nos da para ayudarnos a serle fieles.</li><li>• <b>Responderán</b> decidiendo ser fieles a Dios.</li></ul>





# Un momento tranquilo...

## Querido maestro de Escuela Sabática:

¿Alguna vez viviste un momento difícil, en el que necesitaste ser fiel a Dios y mantenerte fuerte contra viento y marea? En esos momentos tenemos que apoyarnos en nuestra conexión con el Señor, confiando en que él nos dará fortaleza, integridad y firmeza. «El Señor es fiel; él los fortalecerá y los protegerá del maligno» (2 Tesalonicenses 3:3).

Noé vivió un momento así. Fácilmente pudo haber cuestionado las inusuales instrucciones de Dios de que construyera un arca cuando nunca se había oído hablar de un diluvio. Pero no cuestionó a Dios, porque había cultivado con él una amistad estrecha y reverente. Por eso, en los momentos difíciles, siguió las indicaciones de Dios de forma natural y con fidelidad. Construyó el arca meticulosamente, prestando atención hasta el último detalle. En el proceso, Noé dio

ejemplo de su inquebrantable consagración al Dios al que amaba y servía.

«Noé se mantuvo como una roca en medio de la tempestad. Rodeado por el desdén y el ridículo popular, se distinguió por su santa integridad y por su inquebrantable fidelidad» (Elena G. de White, *Patriarcas y profetas*, cap. 7, p. 74).

¡Qué ejemplo tan inspirador para nosotros hoy! Nosotros también podemos tener una conexión con Dios que nos ayude a madurar en sus caminos, a vivir según las prioridades del reino de Dios, a obedecer sus palabras de amor y a compartir con valentía sus promesas con quienes nos relacionamos cada día. Podemos mantenernos firmes como lo hizo Noé y ser amigos fieles de nuestro Dios, quien siempre es fiel.



# Esquema del programa



**Idea principal:** Dios es amor. Seré fiel a Dios.

INFANTES, AÑO A, PRIMER TRIMESTRE, SEMANA 7

## MINUTOS PREVIOS

- Hagan un barco grande con bloques de madera o decoren la caja grande de cartón para que parezca un barco.
- Pon de fondo «**Es por su gran amor**» u otro canto de alabanza de tu elección. Luego pon «**Vamos a aprender**» para pasar al programa.

## BIENVENIDA Y CANTOS

- Bienvenida.
- **CANTEN** con ademanes y utilería:
  - «**Un hola te doy**».
  - «**La familia del Señor**».
  - «**Misioneros, misioneros**».
  - «**¡Feliz cumpleaños!**» a los niños que hayan estado de cumpleaños esta semana.
  - «**¿Quién nos viene a visitar?**» y menciona por nombre a las visitas.

## OFRENDA, ORACIÓN, VERSÍCULO PARA MEMORIZAR

- Comparte una **noticia misionera**.
- Recojan la ofrenda y canten «**Mi ofrenda entrego a ti**». Muestra la **tabla de la ofrenda** y coloréenla.
- Canten «**Puedo orar**». Oren.
- Canten «**El tesoro más grande**» o algún otro canto sobre la Biblia. Un niño sostendrá la Biblia especial de la clase.
- **Versículo para memorizar y canto del versículo para memorizar:** «Muy bien, eres un empleado bueno y fiel; ya que fuiste fiel en lo poco, te pondré a cargo de mucho más» (Mateo 25:21, DHH).

## CAJA DE SORPRESAS (PREPARACIÓN PARA LA HISTORIA)

- **Historia:** Para explicar a los niños qué significa ser fiel, cuéntales la historia de **Greyfriars Bobby**, el perro que permaneció junto a la tumba de su dueño (ver p. 82).
- Comparte la **idea principal: Dios es amor. Seré fiel a Dios**.

## HISTORIA BÍBLICA

- Ora; luego usa la **utilería** y las **láminas de PowerPoint** para contar la historia.

## CAJA DE EXPLORADORES BÍBLICOS (ANÁLISIS DE LA HISTORIA)

- **Repasa** las maneras en que Noé mostró que era fiel a Dios.
- **Actividad:** Objetos que nos recuerdan que debemos ser fieles.

## HISTORIA MISIONERA/DE LA NATURALEZA

- **Tarjeta de la naturaleza 7: Perro de la raza golden retriever.**
- **Historia misionera:** «Compartiendo la Palabra de Dios».

## MANUALIDAD

- **Manualidad:** Noé que habla.
- **Repaso.** Repasar lo aprendido hoy: ¡Dios es fiel!
- **Desafío misionero:** Cántales a tus familiares el versículo para memorizar cada día de esta semana.
- Canten «**Dios te cuide**».
- **Oración.**

# Preparación del programa



## Preliminares

Opción 1: Consigue una **caja de cartón** grande y conviértela en un barco. Ten **lápices de colores** y **rotuladores** para decorarla.  
Opción 2: Trae **bloques de madera** para hacer el gran barco.  
Prepara los objetos para la **caja de sorpresas**: una fotografía de Greyfriars Bobby o un perro de juguete.  
Ten a mano un regalo de cumpleaños de tu elección para regalar a un niño que haya cumplido años esta semana.

## Historia bíblica

**Sugerencias de utilería para contar la historia:** caja de arena para colocar los muñecos de madera, muñecos de madera (incluido el que represente a «Noé»), bloques de madera, linterna, herramientas de carpintería de juguete (martillo, sierra, destornillador), barco de juguete.  
Dibuja caras tristes y alegres en los muñecos de madera.  
**Figuras de fieltro** o **láminas de PowerPoint**.  
Prepara los siguientes objetos y ponlos dentro de la **caja de exploradores bíblicos**: una Biblia, un monedero, una fotografía de una mamá y un papá, una imagen de unas manos orando.

## Historia misionera/de la naturaleza

Imprime una **tarjeta de la naturaleza 7: Perro de la raza golden retriever** para cada niño.

## Materiales para manualidades

**Tubos de cartón, tela de colores, gomas elásticas, cinta o cordel, tijera, papel rojo, pegamento de manualidades, ojos autoadhesivos, palitos para manualidades y bolitas de algodón.**

# Recursos

## Recursos online ([www.iadpa.org](http://www.iadpa.org)), «Recursos gratuitos de Escuela Sabática»

- ☐ Música
  - «Es por su gran amor».
  - «Vamos a aprender».
  - «Un hola te doy».
  - «La familia del Señor».
  - «Misioneros, misioneros».
  - «¡Feliz cumpleaños!».
  - «¿Quién nos viene a visitar?».
  - «Mi ofrenda entrego a ti».
  - «Puedo oran».
  - «El tesoro más grande».
  - «Fiel en lo poco» (canto del versículo para memorizar: Mateo 25:21).
  - «Dios te cuida».
- ☐ Tabla de las ofrendas.
- ☐ Noticia misionera.



- ☐ Tarjeta de la naturaleza 7: Perro de la raza golden retriever.
- ☐ Láminas de PowerPoint para la semana 7.

## Recursos adicionales

- ☐ Bloques de madera para construcción o caja de cartón, lápices de colores o rotuladores.
- ☐ Recipiente para la ofrenda.
- ☐ Campana o elemento de sonido agradable.
- ☐ Caja de sorpresas: Una fotografía de Greyfriars Bobby o un perro de juguete.
- ☐ Caja de exploradores bíblicos: Biblia, monedero, fotografía de una mamá y un papá, imagen de manos orando.
- ☐ Utilería para contar la historia: caja de arena, muñecos de madera (incluido el que representa a «Noé»), bloques de madera, linterna, herramientas de carpintería de juguete (martillo, sierra, destornillador), barco de juguete.
- ☐ Materiales para manualidades (ver arriba).

# Programa de Infantes



**Idea principal:** Dios es amor. Seré fiel a Dios.

## MINUTOS PREVIOS (10 MINUTOS ANTES DEL COMIENZO DE LA ESCUELA SABÁTICA)

**CONECTAR:** Da una **cálida bienvenida** a cada niño llamándolos por sus nombres a medida que llegan. Háblales sobre lo que les gusta construir, fabricar o hacer en su tiempo libre.

**JUGAR: Opción 1:** Invita a los niños a decorar juntos la caja grande de cartón para que sea un «barco».

**Opción 2:** Invita a los niños a utilizar bloques de madera para construir un barco. Mientras lo hacen, motívalos para que hablen sobre el proceso. Por ejemplo: ¿Te gusta construir/hacer cosas? ¿Qué es lo que te gusta de hacer eso? Diles que, en la historia bíblica de hoy, aprenderán sobre alguien que construyó algo. Esta persona hizo exactamente lo que Dios le dijo. Pon el canto «**Es por su gran amor**» de fondo.

**CANTAR:** «**Vamos a aprender**» en la transición al programa de la Escuela Sabática.

## BIENVENIDA Y CANTOS (5 MINUTOS)

**BIENVENIDA:** Da nuevamente una cálida bienvenida a los niños a la Escuela Sabática de hoy y diles cuán feliz estás de verlos en este día especial.

**CANTAR:** Canten los siguientes cantos con ademanes y accesorios: «**Un hola te doy**», «**La familia del Señor**», «**Misioneros, misioneros**», «**¡Feliz cumpleaños!**» y «**¿Quién nos viene a visitar?**».

## OFRENDA, ORACIÓN, VERSÍCULO PARA MEMORIZAR (6 MINUTOS)

**COMPARTIR:** Comparte una noticia misionera de la División donde irán las ofrendas de este trimestre.

**DAR:** Canten «**Mi ofrenda entrego a ti**» y un niño recogerá la ofrenda en el recipiente de las ofrendas. Después de que un adulto cuente el dinero, un niño coloreará el siguiente segmento de la **tabla de las ofrendas** para mostrar el progreso de la recolección de este trimestre.

**ORAR:** Canten «**Puedo orar**». Invita a un niño a orar. Luego ora para que Dios tome la ofrenda, la use donde sea necesaria y ayude a los niños a entender las historias especiales que aprenderán hoy.

**CANTAR Y ANALIZAR:** Un niño sostendrá la Biblia especial de la clase. Canten «**El tesoro más grande**».

- ¿Qué creen que significa ser fiel? (Da tiempo para que los niños respondan).
- ¿Qué dice Jesús de los que son fieles?

La Biblia nos da la respuesta. Muéstrales cómo encontrar el versículo para memorizar, **Mateo 25:21. Díganlo juntos:** «Muy bien, eres un empleado bueno y fiel; ya que fuiste fiel en lo poco, te pondré a cargo de mucho más» (DHH).

Escuchen y canten el **canto del versículo para memorizar** «Fiel en lo poco» (Mateo 25:21). Diles que a Jesús le encanta ver que nuestras decisiones muestran fidelidad a él. Nos dirá las hermosas palabras del versículo de memoria cuando lleguemos al cielo.

## CAJA DE SORPRESAS (7 MINUTOS)

**J HACER:** Usa la **campana** o el **instrumento** elegido para llamar la atención de los niños. A continuación, invita a un niño a abrir la **caja de sorpresas** para descubrir la fotografía de Greyfriars Bobby. Cuenta brevemente la historia de este perrito fiel.

Cuando eres fiel, haces lo que dices que vas a hacer. Se puede confiar en las personas fieles. No se rinden, así como Greyfriars Bobby no dejó de esperar a su dueño.

**COMPARTIR:** La historia bíblica de hoy trata de nuestro fiel Dios y de algunos de sus fieles amigos que hicieron lo que él les pidió que hicieran.


Señala el/los barco/s hechos por los niños que llegaron temprano y pregunta:

- ¿Saben el nombre de alguno de estos hombres que fueron fieles a Dios? (¡Sí, Noé! Él y su familia eran fieles a Dios).

Invita a los niños a ponerse de pie y repetir la **idea principal** después de ti: **Dios es amor. Seré fiel a Dios.**



## HISTORIA BÍBLICA (10 MINUTOS)


 **COMPARTIR:** Ora, pidiendo a Dios que ayude a los niños a comprender la historia bíblica de hoy. Luego comparte la historia **«Noé construye un arca»** de una manera interactiva, utilizando las **sugerencias de utilería** y las **láminas de PowerPoint**.

## CAJA DE EXPLORADORES BÍBLICOS (5 MINUTOS)

**REPASAR:** En la historia bíblica de hoy, Noé fue fiel a Dios de muchas maneras.

- **¿Cómo demostró Noé que era fiel a Dios?** (Era amigo de Dios, escuchaba a Dios, lo obedecía, construyó el arca exactamente como Dios le dijo, les hablaba de Dios a los demás y los invitaba a entrar en el arca, etc.).

**Nota:** Puedes pedir a los niños que se pongan de pie y den un paso hacia ti por cada respuesta dada, para ver si pueden llegar hasta donde tú estás.

 **HACER:** Usa la **campana** o el **instrumento** elegido para llamar la atención de los niños. A continuación, un niño abrirá la **caja de exploradores bíblicos**, donde encontrará una Biblia, un monedero, una fotografía de una mamá y un papá, y una imagen de unas manos orando. Distribuye los objetos y los niños responderán la pregunta:

- **¿Cómo pueden recordarnos estos objetos que debemos ser fieles a Dios así como lo fue Noé?** (Permite que compartan sus ideas).

Anima a los niños a establecer las conexiones antes de responder:

- **Biblia** (pasar tiempo con Dios).
- **Manos que oran** (orar a Dios, pidiéndole que nos ayude a serle fieles).
- **Monedero** (para ayudar a los necesitados).
- **Fotografía de una mamá y un papá** (amando a nuestros padres).

**Enseñanza:** Con la ayuda de nuestro Dios de amor, puedes ser fiel en estas cosas. Repitan juntos la **idea principal: Dios es amor. Seré fiel a Dios.**

## HISTORIA MISIONERA/DE LA NATURALEZA (3 MINUTOS)

Levanta la **tarjeta de la naturaleza 7: Perro de la raza Golden retriever** y comparte los siguientes datos:

- Los perros golden retriever son muy leales a sus dueños y siempre están contentos de estar con ellos.
- Son maravillosamente mansos, muy amables y extremadamente inteligentes.
- Tienen un pelaje suave y abundante, una gran sonrisa, y son muy amistosos.
- Les gusta obedecer las órdenes de su dueño.

Así como el golden retriever es fiel a su dueño, nosotros también podemos elegir ser fieles a Dios cada día.

Entrega a cada niño una tarjeta de la **naturaleza 7** para que la pongan en su bolsa de tarjetas de la naturaleza.

**NOTICIA MISIONERA:** Cuenta la historia misionera «Compartiendo la Palabra de Dios».

## MANUALIDAD (15 MINUTOS)

**MANUALIDAD:** Haz un **«Noé que habla»**. Explica que Noé utilizó sus palabras para hablar fielmente de Dios y animar a los demás a elegir a Dios. Hacía esto todos los días. Pídeles que hagan un Noé que habla con una boca móvil. Pídeles que actúen como Noé: que hablen a los demás de Dios y los alienten.

- **¿Qué palabras creen que utilizó Noé?**
- **¿Qué palabras de corazón les gustaría a ustedes decirles a los demás?** Cuando hacemos esto, estamos creciendo en nuestra fidelidad a Dios.

# Programa de Infantes

CONTINUACIÓN



## MANUALIDAD

**REPASAR:** Repasa lo aprendido hoy.

Hemos aprendido que **Dios es fiel**. Con su ayuda, nosotros también podemos ser fieles escuchando sus palabras, que se encuentran en la Biblia y hablándoles de Dios a otras personas que aún no lo conocen.

Los niños repetirán contigo la **idea principal: Dios es amor. Seré fiel a Dios.**

**DESAFÍO MISIONERO:** Cántales a tus familiares el canto del versículo para memorizar cada día de esta semana.

**CANTAR:** Canten «**Dios te cuide**». Diles que la próxima semana aprenderemos sobre el diluvio y el arco iris de la promesa.

**ORAR:** Ora, dando gracias a Dios por la historia de Noé. Pídele que nos ayude a ser más fieles cada día.

## HISTORIA BÍBLICA

# Noé construye un arca

**Idea principal:** Dios es amor. Seré fiel a Dios.

Al prepararte para contar esta historia, lee la *Guía de estudio de la Biblia* para ver el relato completo y detallado. Añade elementos adicionales si es necesario, según los recursos que tengas disponibles. Para maximizar la participación, evita leer la historia directamente. Revisa las sugerencias para la historia bíblica al comienzo de esta guía para maestros.

### Sugerencias para la historia bíblica

- Pon unos **muñecos de madera tristes y felices** en una **caja de arena**.
- Usa **bloques de madera** como ciudades y para construir el arca. Barco de juguete.
- Ten una linterna para «**iluminar**» el «**Enoc**» de madera.
- Los niños utilizarán **herramientas de juguete** (martillo, sierra, destornillador, etc.) para ayudarte a construir el «arca».
- Utiliza un muñeco de madera como «Noé» para esta parte de la historia bíblica.
- Muestra las ilustraciones de la *Guía de estudio de la Biblia* mientras cuentas la historia (**láminas de PowerPoint para la semana 7**).
- **Figuras de fieltro**/pañolenci si las tienes.
- Utiliza tonos y ademanes expresivos para captar el interés de los niños.

**Ora:** Antes de empezar, ora. Pide a Dios que los ayude a entender la historia bíblica de hoy. Al hacer esto, mostrarás lo importante que es orar para invitar a Dios a que nos enseñe su Palabra viva antes de leer la Biblia.

### HISTORIA BÍBLICA: PUNTOS CLAVE

- Set y sus hijos amaban a Dios. Eran sus fieles seguidores (**muñecos de madera felices en la caja de arena**).
- La familia de Set comenzó a mezclarse con la familia de Caín, que eran egoístas. Dejaron de seguir a Dios. El pecado se extendió por todas partes. «¡Oh, no!». (**Muñecos de madera tristes en la caja de arena**).
- Enoc era el amigo fiel de Dios. Pasaba mucho tiempo a solas con él y mostraba a los demás el amor divino (**ilumina con una linterna el «Enoc»/muñeco de madera**).
- ¡Dios se llevó a Enoc al cielo! (**Saca a «Enoc» de la caja de arena**).
- Noé también era un fiel amigo de Dios. (**Utiliza un muñeco de madera como «Noé» para contar la historia**).
- Dios enviaría un diluvio para purificar la tierra del pecado. Dios le dijo a Noé que construyera un arca para salvar a todos.
- Noé y sus hijos empezaron a construir el enorme barco de Dios, con espacio para transportar a mucha gente y a muchos animales. (**Invita a los niños para que ayuden a construir el «arca» utilizando las herramientas de juguete y los bloques de madera. Pídeles que sigan tus indicaciones**).



- Noé le dijo a la gente que se prepararan porque venía un diluvio, ¡pero no le creyeron! (Muñecos de madera, caja de arena).
- Noé construyó fielmente el arca y predicó durante ciento veinte años, pero nadie le creyó. Se burlaron de él (muñeco de madera representando a «Noé»).
- Finalmente, el arca estuvo lista. Solo Noé y su familia entraron en ella. Dios salvaría a Noé y a su familia, tal como había prometido (barco de juguete, caja de arena).

## HISTORIA BÍBLICA

- Set, el hijo de Adán y Eva, y sus hijos amaban a Dios. Eran sus fieles seguidores. (Pon los muñecos de madera felices en un lado de la caja de arena). Pero no todos los habitantes del mundo amaban a Dios ni seguían sus caminos. La familia de Caín vivía lejos y se había vuelto malvada y egoísta. (Pon los muñecos de madera tristes en el lado contrario de la caja de arena). Dejaron de seguir a Dios y comenzaron a hacer las cosas a su manera.  
Un día, la familia de Set empezó a mezclarse con la de Caín. (Los niños empezarán a agrupar a la gente/muñecos de madera dentro de la caja de arena). Después de un tiempo dejaron de vivir a la manera de Dios. El pecado se extendió por todas partes. ¡Oh, no!
- Pero había un hombre fiel llamado Enoc, que era el mejor amigo de Dios. Le encantaba pasar tiempo a solas con Dios. (Los niños cerrarán los ojos para tener un momento de silencio con Dios). Todos se daban cuenta de que Enoc había estado con Dios. (Ilumina con la linterna uno de los muñecos de madera). Sentían su amor y su bondad.  
Durante más de trescientos años, Enoc caminó con Dios (ver Génesis 5:24). Entonces, un día, «Enoc ascendió al cielo sin morir; desapareció, porque Dios se lo llevó» (Hebreos 11:5). (Saca a «Enoc» de la caja de arena).
- Dios se alegró de tener todavía un amigo fiel en el mundo. Se llamaba Noé. (Utiliza un muñeco de madera como «Noé» para contar la historia). Al igual que Enoc, Noé hizo de Dios su mejor amigo. Amó al Señor y le fue fiel.  
Dios habló con Noé y le contó su plan para rescatar al mundo del pecado, así como para limpiar y renovar la Tierra. «Estoy a punto de cubrir la tierra con un diluvio que destruirá a todo ser vivo» (Génesis 6:17). Dios le pidió a su amigo Noé que construyera un gran barco que se llamaría «arca». Aunque la gente del mundo no amaba a Dios, Dios aún los amaba a ellos. Él seguía siendo fiel y quería invitarlos a todos al arca para que estuvieran a salvo del diluvio que estaba a punto de suceder.
- ¡Bang, bang, bang! Sierra que te sierra... (Los niños ayudarán a construir el «arca» utilizando las herramientas de juguete y los bloques de madera). Noé y sus tres hijos, Sem, Cam y Jafet, empezaron a construir el enorme barco de Dios. Todos los días, excepto el sábado, Noé y sus hijos fielmente cortaban, medían, serraban y martillaban. ¡Qué gran trabajo tuvieron que hacer! El arca debía tener la longitud adecuada, tres pisos de altura y una puerta. En el interior debía haber muchas estancias pequeñas para que pudiera transportar a muchas personas y muchos animales. «Noé hizo todo exactamente como Dios se lo había ordenado» (Génesis 6:22). (Di a los niños que martillen aquí o allá y observa si siguen tus indicaciones).
- Noé, el fiel constructor de barcos, también le dijo a la gente que Dios iba a enviar un diluvio. ¿¡Agua que caería del cielo en grandes gotas!? ¿¡Agua que cubriría el mundo entero!? ¡Imposible! La gente sacudía la cabeza y se reía de lo que decía Noé.  
Durante ciento veinte años, Noé y su familia construyeron el arca. Y durante ciento veinte años, Noé le predicó a la gente. Les advirtió del diluvio que se aproximaba y les dijo que había para ellos un refugio seguro en el gran barco. Pero nadie le creyó.
- Finalmente, el arca estuvo lista. (Coloca un barco de juguete o hecho por los niños dentro de la caja de arena). Noé rogó por última vez a la gente que entrara en el arca para que estuvieran a salvo, pero esas personas no amaban a Dios. Se negaron a escuchar. En lugar de eso, se burlaron de Noé y bromearon sobre el diluvio. Habían tomado su decisión.  
La puerta del arca estaba abierta de par en par. Dios llamó a Noé y a su familia para que entraran. Dios salvaría a Noé y a su familia, tal como había prometido. Y Dios también ha prometido salvarnos de este mundo triste y malvado. Pronto Jesús volverá para llevarse a sus fieles seguidores al cielo con él. Podemos confiar en su promesa.



# Historia misionera



**Enfoque:** Zhuen aprende de memoria pasajes de la Biblia y los comparte con sus amigos.

## Compartiendo la Palabra de Dios\*

**Señalar:** Ayuda a un niño a localizar **Taiwán** en un **globo** terráqueo o en un **mapa**.

A Zhuen, un niño que vive en Taiwán, le encantó empezar a memorizar pasajes de la Biblia cuando estaba en tercer grado. Su madre le prometió que le contaría una historia bíblica cada vez que se aprendiera de memoria un nuevo versículo. A Zhuen le gustaba mucho que le contaran historias, sobre todo de la Biblia. Durante el culto familiar, toda la familia repetía junta en voz alta los mismos versículos para aprendérselos de memoria.

Algunos dirigentes de la iglesia oyeron hablar de lo que hacían Zhuen y su familia y los invitaron a decir de memoria versículos bíblicos en una importante reunión de evangelización. Muchos se quedaron asombrados y también decidieron aprender versículos bíblicos con sus hijos a la hora del culto familiar.



Un día, el padre de Zhuen consiguió un nuevo trabajo en otra ciudad, así que él y su familia se mudaron. Al principio, Zhuen se sintió muy triste por tener que despedirse de sus amigos, pero, un día, en su nueva escuela, la maestra le preguntó: «¿Qué significa compartir?». Zhuen recordó una historia bíblica que le había contado su mamá, y respondió: «Yo sé la historia de un niño que compartió su almuerzo de cinco panes y dos peces, con los que se alimentaron más de cinco mil personas».

Nadie en la clase había oído nunca esa historia, ni siquiera la maestra. Jamás habían leído la Biblia. Le pidieron a Zhuen que la contara y él se sintió muy contento de poder hablar de su amor por Jesús en su nueva escuela.

Entonces, uno de los compañeros de clase de Zhuen tuvo que mudarse porque su padre tenía un nuevo trabajo. Zhuen observó que su amigo estaba triste. Él sabía bien cómo se sentía, pues había pasado por esa misma experiencia. «¿Puedo orar por ti?», le preguntó. «Dios puede ayudarte a que te sientas feliz de nuevo».

El niño aceptó que orara por él y Zhuen repitió el Padrenuestro, que se había aprendido de memoria de la Biblia: «Padre nuestro que estás en el cielo, que sea siempre santo tu nombre. Que tu reino venga pronto. Que se cumpla tu voluntad en la tierra como se cumple en el cielo» (para la oración completa, ver Mateo 6:9-13). A Zhuen le encanta orar con sus compañeros.

Zhuen es un niño fiel.

- **¿Cómo demostró Zhuen que era fiel a Dios?** (Se aprendía versículos de la Biblia y contaba las historias bíblicas a otros).

Repite la idea principal: **Dios es amor. Seré fiel a Dios.**

\* Historia adaptada de «Una buena memoria», de Andrew McChesney, *Misión adventista niños*, 4º trimestre de 2021.

# Manualidad



## Noé que habla

### Elementos que necesitarás:


Tubo de cartón, tela de colores, goma elástica, cinta o cordel, papel rojo, bola de algodón, palitos de madera para manualidades, ojos móviles autoadhesivos, pegamento de manualidades y tijera (1).

### Instrucciones de preparación:

- Recorta una pequeña «boca» en el tubo de cartón (2).
- Corta algunos cuadrados de tela para que los niños «vistan» a su «Noé».

### Manos a la obra:

- Pega un trocito de papel rojo a un palito de madera para manualidades (2).
- Pega un trozo de tela alrededor del tubo de cartón (3).
- Haz el tocado para la cabeza sujetando un trozo de tela con una goma elástica (3).
- Ata una cinta o cordel alrededor del tubo a modo de cinturón (4).
- Pega los ojos o dibújalos con rotuladores (4).
- Pega algodón para la barba (4).
- Los niños pueden mover arriba y abajo el palito de manualidades con el cuadradito rojo que está dentro del tubo, así parecerá que «Noé» está hablando.





## Greyfriars Bobby

Un policía llamado John Gray consiguió un perrito para que le hiciera compañía en sus rondas durante las frías noches de invierno en la ciudad de Edimburgo, Escocia.

John le puso al perrito el nombre de «Bobby».

En las buenas y en las malas, en verano y en invierno, John y Bobby fueron fieles amigos durante años, hasta que John enfermó y murió. Fue enterrado en el cementerio de Greyfriars.

Bobby echaba de menos a su dueño y estaba siempre junto a su tumba, incluso cuando hacía muy mal tiempo.

El cuidador del cementerio intentó deshacerse de Bobby, pero el perrito no quiso abandonar la tumba de su dueño.

Bobby solo salía del cementerio todos los días a la 1:00 para ir al mismo restaurante al que había ido siempre con su dueño. Allí el cocinero le daba de comer.

La gente de Edimburgo se encariñó con Bobby y esperaban en la puerta del cementerio a la 1:00 para poder verlo. Eran amables con él.

Como Bobby vivía ahora en el cementerio de Greyfriars, pasó a ser conocido como Greyfriars Bobby.

Bobby permaneció junto a la tumba de su dueño durante catorce años, hasta que murió.

Bobby está enterrado cerca de su dueño, John Gray.

Construyeron una fuente con una estatua encima para recordar a Bobby.

El restaurante, situado frente a la estatua, se llama «Greyfriars Bobby» en memoria del fiel perrito.

