


LECCIÓN



¡Él vive!

ADORACIÓN

Alabamos a Jesús por lo que ha hecho por nosotros.

Versículo para memorizar

“Creemos que Jesús murió y resucitó” (1 Tesalonicenses 4:14).

Textos clave y referencias

Lucas 23:26-24:12; *El Deseado de todas las gentes*, caps. 78-84.

Objetivos

Los niños...

Sabrán que Jesús es su Salvador.

Sentirán felicidad porque aunque él murió, volvió a vivir.

Responderán con agradecimiento a Jesús por amarnos tanto que murió por nosotros.

Mensaje



Alabamos a Jesús porque murió y volvió a vivir.

Breve introducción

Resumen de la lección

Jesús es llevado para ser clavado en una cruz. Su cruz está entre las de dos ladrones. Un ladrón se burla de Jesús, el otro cree en él. Jesús promete al que cree que algún día va a estar en el cielo. Mientras está sufriendo una muerte cruel, Jesús perdona a sus perseguidores, aun cuando ellos no le piden que lo haga. Después de morir, Jesús es enterrado en la tumba de José. Al tercer día las mujeres van a la tumba y encuentran que se ha ido. Un ángel les dice que Jesús está vivo. Ellas se lo cuentan a los amigos de Jesús.

Esta lección es acerca de la adoración.

Jesús nos ama tanto que voluntariamente murió por nosotros. Únicamente a través de su muerte podemos tener vida eterna. Lo adoramos porque él nos ama y murió por nosotros. Lo adoramos porque se dio a sí mismo generosamente.

Para el maestro

“Muchos de los que fueron testigos de esas escenas del Calvario más tarde se afirmaron en la fe de Cristo” (*La historia de la redención*, p. 231).

DOCE

DESARROLLO DEL PROGRAMA

SECCIÓN	MINUTOS	ACTIVIDADES	MATERIALES QUE SE NECESITAN
Bienvenida	Cuando llegan	Salude a los niños en la puerta. Pregunte cómo pasaron la semana.	
1 Actividades preliminares	10-15	A. <i>Cajitas de recuerdos</i> B. <i>Cuadro de la crucifixión</i> C. <i>¡Jesús resucitó!</i>	Cajas pequeñas, pequeños símbolos de la resurrección Recorte los patrones (ver p. 47), colores para papel, tijeras, cartulina gris, pegamento Globos inflados con helio, cajas
* Oración y alabanza	10-15		
2 Lección bíblica	20-25	Experimentando la historia	
		Estudio de la Biblia	Biblia
		Versículo para memorizar	Biblia
3 Aplicando la lección	15-20	<i>Jesús limpia el pecado</i>	Pizarrón blanco o negro, marcador o tiza, borrador
4 Compartiendo la lección	15-20	<i>La cruz de Jesús</i>	Palillos o baja lenguas, materiales de dibujo, pegamento, vasos de papel, tijeras, papel

*En cualquier momento durante el programa se puede orar o alabar a Dios con un canto.

“La culpabilidad de cada descendiente de Adán abrumó su corazón [...] Al sentir el Salvador que de él se retraía el semblante divino en esta hora de suprema angustia, atravesó su corazón un pesar que nunca podrá comprender plenamente el hombre. Tan grande fue esa agonía que apenas le dejaba sentir el dolor físico” (*El Deseado de todas las gentes*, cap. 78, p. 713).

“Entonces el ángel del cielo, con una voz que hizo temblar la tierra, exclamó: “¡Tú, Hijo de Dios, tu Padre te llama! ¡Sal fuera!” La muerte ya no podía ejercer más dominio sobre él. Jesús se levantó de entre los muertos

triumfante y vencedor. La hueste angélica contempló la escena con solemne reverencia. Y cuando el Señor salió del sepulcro, los ángeles resplandecientes se postraron en tierra y lo adoraron y lo alabaron con himnos de victoria y de triunfo” (*La historia de la redención*, p. 239).

¿Qué diferencia hace el sacrificio de Jesús en tu vida?

Decoración del salón

Continúe con la decoración de un hogar de Palestina y el templo y el jardín de la semana pasada. Añada una cruz de madera o de papel y cuelgue un manto color púrpura en ella.

Programa

Bienvenida

Salude a los niños en la puerta. Pregunte cómo pasaron la semana; qué alegrías o tristezas tuvieron. Anímelos a compartir experiencias del estudio de la lección de la semana pasada. Que empiecen con las actividades preliminares que usted eligió.



ACTIVIDADES PRELIMINARES

Elija la actividad o actividades que mejor se adapten a su situación.

A. Cajitas de recuerdos

Con anticipación, coloque en las cajitas objetos simbólicos de la muerte y la resurrección de Jesús. Esconda las cajitas en diferentes lugares del salón e invite a los niños a buscarlas. (Ideas: cruz, bola de algodón con perfume, pararrayo, piedra, ángel, lanza, soldado, corona de espinas, trozo de tela blanca, clavos, etc.) Muchos de estos objetos se pueden conseguir en una tienda de artículos para manualidades o puede dibujar los símbolos en papel. Deje una de las cajitas vacía para simbolizar la tumba vacía.

Para reflexionar

Pregunte: **¿Qué había dentro de sus cajas? ¿Qué les recuerda esto de Jesús? Estamos muy felices porque Jesús murió por nosotros, pero ¡las buenas nuevas son que él volvió a vivir! Por esa razón, podemos ser salvos y vivir en el cielo con él algún día. El mensaje de hoy es:**



Alabamos a Jesús porque murió y volvió a vivir.

Repítanlo conmigo.

Necesita:

- cajitas de cartón o plástico
- pequeños símbolos de la resurrección (ver la actividad)

B. Cuadro de la crucifixión

Nota: La siguiente actividad es mejor realizarla con los niños más grandecitos.

Con anticipación copie para cada niño(a) los dibujos de la p. 47. Que los niños pinten las figuras de la siguiente forma: las colinas de color marrón, las cruces marrón, relámpago blanco, nube blanca, la tumba gris, la roca gris, dos ángeles blancos, la silueta de varias personas gris. Invite a los niños a recortar las figuras y a pegarlas en una cartulina gris para formar un cuadro de la muerte de Jesús.

Para reflexionar

Pregunte: **¿Qué recuerdos les trae este cuadro? Nuestra historia de hoy es acerca de la muerte de Jesús en la cruz. Estamos muy felices porque Jesús murió por nosotros, porque así nuestros pecados pueden ser perdonados. Pero verdaderamente la buena noticia es que él volvió a la vida. Por eso podemos ser salvos y vivir en el cielo con él algún día. El mensaje de hoy es:**



Alabamos a Jesús porque murió y volvió a vivir.

Necesita:

- recortar patrones (ver p. 47)
- lápices de colores o crayones
- tijeras
- cartulina gris
- pegamento

C. ¡Jesús resucitó!

Prepare con anticipación varios globos inflados con helio y cajas suficientemente grandes como para guardar cada globo en una caja. Coloque un globo en cada caja, cierre la caja, y dé una a cada niño (a) pídale que mantengan la caja cerrada. Diga: **La caja que ustedes tienen representa la tumba de Jesús, el lugar donde fue puesto después que murió. Ahora cuidadosamente abran su caja.** (Los globos se elevarán al techo del salón. Déjelos allí por ahora.)

Necesita:

- varios globos inflados con helio
- cajas

Para reflexionar

Diga: **Nuestra historia bíblica de hoy dice que Jesús murió por nosotros porque nos amaba mucho. Sin embargo, la buena noticia es que Dios lo trajo de nuevo a la vida. Jesús se levantó de la tumba. La forma en que los globos salieron de la caja nos recuerda la resurrección de Jesús. Como Jesús vive, nosotros podemos tener vida para siempre con él en el cielo. Digamos juntos el mensaje:**



Alabamos a Jesús porque murió y volvió a vivir.

ZAQUEO

2da. Edición: © de José G. Riquelme, Jr. Música: arr. por E.S. Salazar

Za-que-o e-ra sup-de-que-hin tal oc-no tu te cas-to. Al-za-zo-no-tes al se-ru-rid y a de-uda des-de a-llí el ve. Je-ma en-ten-der tu mi-er y luo-go él-los-a-er. "¿quien, ed'ate?" (Nasido)

Pues hoy en tu ca-sa so-ny-ty. Pues hoy tu ca-sa no-ze-ty.

América Copyright © 1983 by Mrs. Kessie Schmitt, owner of Discos de las Américas.

LECCIÓN BÍBLICA

Experimentando la historia

Ver "Decoración del salón" para escenario de apoyo. Pida a los niños que respondan: "Él lo hizo por mí" durante la historia cuando usted les dé la señal. Obtenga la ayuda de un adulto para que practique con ellos y los dirija para decirlo todos juntos. Lea la historia.

Cuente o lea la historia

Los soldados romanos llevaron a Jesús a una colina. En aquellos días, los soldados romanos les quitaban la vida a los criminales clavándolos en cruces de madera. A eso se le llamaba crucifixión. Los soldados pusieron la cruz de Jesús en el piso y lo empujaron para que cayera sobre ella. Clavaron a Jesús a la cruz con unos grandes clavos que atravesaron sus manos y sus pies. *[Los niños dicen: ¡Él lo hizo por mí!]* Luego levantaron la cruz y la dejaron caer en el fondo de un hoyo.

Jesús miró a los soldados y oró, "Padre, perdónalos porque esta gente no sabe lo que está haciendo". *[Los niños dicen: ¡Él lo hizo por mí!]*

Los dirigentes judíos miraron a Jesús en la cruz y se burlaron.

—Salvó a otros —se decían unos a otros—, ¡pero a sí mismo no se puede salvar! *[Los niños dicen: ¡Él lo hizo por mí!]*

Los soldados también se reían de Jesús. Pusieron una inscripción sobre su cabeza. La inscripción decía: "Este es el Rey de los judíos". *[Los niños dicen: ¡Él lo hizo por mí!]*

Dos ladrones colgaban de cruces cercanas a la de Jesús, una a cada lado. Un ladrón empezó a burlarse de Jesús. *[Los niños: ¡Él lo hizo por mí!]* Pero el otro ladrón lo reprendió:

—Nosotros hicimos cosas malas. ¡Merecemos la muerte! ¡Pero este hombre no ha hecho nada malo!

Luego le pidió a Jesús que se acordara de él. Y Jesús le prometió que un día estaría en el cielo.

Al mediodía el sol se ocultó. El cielo se oscureció como si fuera de noche. ¡Las personas se llenaron de temor! ¿Qué estaba pasando? ¿Por qué estaba el cielo tan oscuro al mediodía? La tierra tembló. Relámpagos y truenos retumbaban por todos lados.

Entonces Jesús, el Mesías, el Salvador del mundo, murió. *[Los niños dicen: ¡Él lo hizo por mí!]*

José, un hombre bueno y amigo de Jesús, bajó de la cruz el cuerpo de Jesús. Lo envolvió en un gran lienzo y lo puso en una tumba nueva. Los criados de José rodaron una gran roca y cerraron la tumba con ella. Más tarde el sol se ocultó. Era sábado.

Los amigos de Jesús descansaron el sábado. Estaban tristes, chasqueados y desanimados. Creían que Jesús era verdaderamente el Mesías. ¡Pero ahora estaba muerto! No comprendían lo que estaba pasando. ¿Qué les esperaba?

Muy temprano el domingo por la mañana, cuando el sol estaba saliendo y los pájaros empezaban a cantar, algunas mujeres que amaban a Jesús fueron a la tumba. Llevaban especias aromáticas para poner en el cuerpo de Jesús. Las lágrimas rodaban por sus mejillas mientras caminaban hacia la tumba.

—¡Miren! ¡Han quitado la piedra que cerraba la tumba! ¿Por qué? ¿Por qué? —dijo María con voz temblorosa.

Dos ángeles en ropas resplandecientes aparecieron ante las atribuladas mujeres. ¡Las mujeres estaban aterrorizadas!

—¿Por qué están buscando en la tumba al que está vivo? —preguntó sonriendo el ángel—. ¿No recuerdan que Jesús les dijo que sería crucificado, pero que resucitaría al tercer día? *[Los niños dicen: ¡Él lo hizo por mí!]*

Las mujeres que amaban a Jesús realmente fueron las primeras personas en escuchar las buenas nuevas. Así que corrieron para comunicarlas a sus amigos. Las buenas nuevas se esparcieron rápidamente. "¡Jesús estaba vivo!" "¡Jesús estaba vivo!" *[Los niños dicen: ¡Él lo hizo por mí!]*

Él está vivo ahora. Y las buenas nuevas acerca de Jesús todavía se extienden alrededor del mundo. Y son estas: Jesús nos ama. ¡Nos ama de todo corazón! Jesús murió por los pecados de todos nosotros. Y él resucitó de la muerte. Jesús está en el cielo en este momento. Y también vendrá pronto para llevar al cielo a todos los que creen en él. *[Los niños dicen: ¡Él lo hizo por mí!]*

Para reflexionar

Pregunte: **¿Qué pidió Jesús, cuando estaba muriendo, para las personas que habían sido crueles con él? ¿Cómo piensan que se sintieron las mujeres el domingo de mañana cuando vieron que la tumba estaba vacía? ¿Cómo se habrán sentido cuando los ángeles hablaron con ellas? ¿Qué hizo Jesús por ustedes? ¿Por qué lo hizo? ¿Adónde vamos a ir con él cuando vuelva otra vez? ¿Recuerdan nuestro mensaje? Vamos a repetirlo juntos:**



Alabamos a Jesús porque murió y volvió a vivir.

Estudio de la Biblia

Abra su Biblia en Lucas 23:26 al 24:12. Señale los textos y diga: **Aquí es donde encontramos la historia de hoy en la Palabra de Dios, la Biblia.** Lea los versículos seleccionados en voz alta, parafraseando cuando sea necesario. Pregunte: **¿Cómo murió Jesús? ¿Qué decía la inscripción que estaba en la cruz, sobre la cabeza de Jesús? ¿Qué pasó en la tierra cuando Jesús murió?** (Terremoto, oscuridad, relámpagos.) **¿Quién se ocupó del cuerpo de Jesús después que murió? ¿Cuándo volvió Jesús a la vida? ¿Quiénes querían atender el cuerpo de Jesús el domingo por la mañana temprano? ¿A quién encontraron? ¿Qué les dijo? Vamos a repetir juntos nuestro mensaje:**



Alabamos a Jesús porque murió y volvió a vivir.

Versículo para memorizar

Sostenga la Biblia para que los niños puedan ver, ábrala en 1 Tesalonicenses 4:14 y diga:

Necesita:
 Biblia

Aquí es donde encontramos nuestro versículo para memorizar en la Palabra de Dios, la Biblia. Lea el texto en voz alta. **“Creemos que Jesús murió y resucitó”.** Luego utilice la siguiente mímica para enseñar el versículo para memorizar.

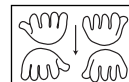
“Creemos”(Señalar la cabeza.)



que Jesús”(Señalar el cielo.)



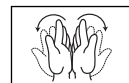
murió”(Palmas hacia arriba, luego hacia abajo.)



y resucitó””(Levantar las manos con las palmas hacia arriba.)



1 Tesalonicenses 4:14.”(Palmas juntas luego abrirlas.)



3

APLICANDO LA LECCIÓN

Jesús limpia el pecado

Prepare con anticipación un pizarrón o un mural. Pida a los niños que le digan algunas cosas que pueden haber hecho mal. Escriba la lista de respuestas en el pizarrón.

Diga: **Jesús murió para quitar nuestros pecados y para que pudiéramos ir al cielo con él.** Que los niños digan: **¡Él lo hizo por mí!**

mientras usted lee, y utilice el borrador para ir borrando una por una las cosas malas (los pecados).

Necesita:

- pizarrón blanco o negro
- marcador o tiza
- borrador

Para reflexionar

Pregunte: **¿Están contentos porque Jesús perdona nuestros pecados? Él solo nos limpia cuando estamos verdaderamente apenados y le pedimos que nos perdone. ¿Cómo se sienten al saber que Jesús los ama mucho? ¿Quiénes quieren ir al cielo para vivir para siempre con Jesús? Porque Jesús murió y resucitó, nosotros podemos ir al cielo. Él vendrá pronto a buscarnos. Vamos a recordar siempre que:**



Alabamos a Jesús porque murió y volvió a vivir.

Repítanlo conmigo.

4

COMPARTIENDO LA LECCIÓN

La cruz de Jesús

Con anticipación, copie el mensaje de hoy (Alabamos a Jesús porque él murió y volvió a vivir), en una tira de papel para cada niño. También, en el fondo de cada vaso de papel corte una hendidura suficientemente grande como para introducir por ella el palito.

Ayude a los niños a pegar los dos palitos para formar la cruz. Que cada niño pegue su papel con el mensaje en el borde de abajo del vaso de papel, luego coloque la cruz en la hendidura del vaso. Ver la ilustración a la derecha.


Necesita:

- palitos para hacer manualidades
- materiales de arte
- pegamento
- vasos de papel
- tijeras
- papel

Lleven esto a casa y compártanlo con alguien esta semana. Pueden decirle que Jesús lo(a) ama ¡mucho, mucho! Y recuerden darle las buenas nuevas:



Alabamos a Jesús porque murió y volvió a vivir.



ORACIÓN Y ALABANZA



Compañerismo

Comente con los alumnos de sus gozos y tristezas (alegrías o problemas) según le informaron al llegar (si es apropiado). Deles tiempo para compartir las experiencias del estudio de la lección de la semana pasada y repase el versículo para memorizar. Dé una bienvenida especial a las visitas y presente por nombre a cada una. Celebre los cumpleaños o eventos especiales.

Cantos sugerentes

"Los niños necesitan un salvador" (*Alabanzas infantiles*, n° 76).

"Canto a mi Jesús" (*Alabanzas infantiles*, n° 3).

"Yo lo amo tanto" (*Alabanzas infantiles*, n° 15).

"Cristo ha resucitado" (*Himnario adventista*, n° 104/105), primera estrofa y coro.

"Jesús sonrío y perdona" (*Alabanzas infantiles*, n° 51).

"Cristo nunca falla" (*Alabanzas infantiles*, n° 52).

Misión

Diga: **Mucha gente en el mundo no puede agradecer a Jesús porque murió por ellos, porque no lo saben. Los misioneros le cuentan a la gente en todo el mundo que Jesús los ama.** Use la historia de *Misión* para niños u otra historia disponible.

Ofrenda

Diga: **Cuando traen su ofrenda a la Escuela Sabática, ayudan a que los demás sepan que Jesús vino, murió por ellos y que vendrá otra vez. Ustedes están ayudando para que las personas quieran ir al cielo también.**

Oración

Pida voluntarios para mencionar algunas cosas por las cuales quieren alabar y agradecer a Jesús. Luego canten "Demos gracias a Dios" (*Alabanzas infantiles*, n° 6).

*En cualquier momento durante el programa se puede orar o alabar a Dios con un canto

Clausura

Ofrezca una corta oración como la siguiente: **"Gracias, Jesús, por morir en la cruz por nosotros. Gracias por levantarte de la tumba y por amarnos tanto. Gracias porque planeas llevarnos al cielo a vivir contigo para siempre. Ven pronto. Amén".**