

REFERENCIAS: HECHOS 3:1-10; LOS HECHOS DE LOS APÓSTOLES, CAP. 6, PP. 47, 48.

Pedro y el hombre cojo

Versículo para memorizar:
“Se debe ayudar” (HECHOS 20:35, NRV).

Mensaje:
Puedo ayudar a otros.

Padres:
Este mes pueden ayudar a su hijo(a) a:
Saber que Dios quiere que ayudemos a las personas que tienen dificultades físicas.
Sentir el deseo de identificarse con ellos.
Responder ayudándolos.



Keyla se lastimó su pierna. Mira los vendajes. Mira sus muletas.
Keyla no puede correr ni jugar. En la historia bíblica,
Pedro encuentra a un hombre con sus piernas lastimadas.

Mira el hombre con sus piernas paralizadas. (*Señale al hombre.*) Sus amigos lo traen a la puerta del templo. El hombre cojo no puede caminar. No puede trabajar. Se va a sentar todo el día junto al templo. (*Simule sentarse junto al templo.*)





El hombre cojo no puede trabajar. *(Hable con tristeza.)*
Él necesita dinero. Mira el pequeño jarro para el
dinero *(Señale el jarro.)*



Caminando, caminando. *(Camine alrededor de la
habitación.)* Mira todas esas personas caminando. La gente
puede dar dinero. *(Ponga algún dinero en un jarro o plato.)*



Caminando, caminando. (*Camine con dedos a través del cuadro.*) Muchos pies van caminando. No se detienen. (*Hable con tristeza.*)

—¿Dinero para un pobre hombre?

La gente no da dinero. No se detienen.

Nosotros daremos algo de dinero. (*Haga que su niño agregue dinero al jarro.*)



Mirando, mirando, mira los pies. (*Señale los pies que están frente al hombre.*) Estos pies se detienen.

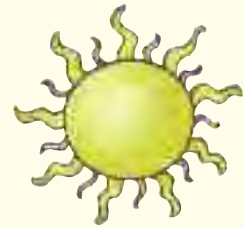
—¡Dinero para un pobre hombre! —ruega el hombre.

Los pies no se mueven. Ningún dinero cae en el jarro.

—¡Míranos! —dice una voz.

El hombre cojo mira hacia arriba. (*Hable con misterio.*)

¿A quién vio el hombre?



É

l hombre cojo sonr e. Mira hacia arriba. Ve a Pedro.  Le dar  Pedro mucho dinero? Pedro dice:

—No, no tengo dinero. (*Sacuda la cabeza.*)  Pero te dar  algo mejor!

Pedro sonr e. (*Sonr a.*) Sostiene la mano del hombre cojo. (*Sostenga la mano de su hijo.*)



Pedro sostiene la mano del hombre cojo. (*Tome a su niño de la mano.*) Pedro sonríe. (*Sonría a su hijo.*)

—¡En el nombre de Jesús, levántate y anda! —dice

Pedro. (*Ale de las manos a su niño(a) para que se pare.*)

¡Mira, el hombre se levantó! ¡Sí! (*Aplauda y grite.*)

—¡Gracias, Jesús!






Mira cómo salta el hombre. (*Señale al hombre.*)
Mira su sonrisa. Mira sus piernas fuertes.

Escúchalo gritar:

—¡Gracias, Jesús!

¿Puedes saltar y gritar: ¡Gracias, Jesús!?

(*Salten y griten.*)
“Gracias, Dios por el bondadoso Pedro. Ayúdame a ser un niño bondadoso. Amén”.




Haga que su hijito explore muchas formas de moverse. Diga: el hombre cojo no podía moverse. Jesús ayudó a Pedro a sanar al hombre cojo.

Ponga una pequeña almohada en el piso y haga que su hijito corra y salte sobre ella. Hable de cuán fuertes son sus piernas.

Coloque un pequeño jarro o recipiente, una moneda, y una venda de tela en una bolsa o en un saco (bolsa de tela). Haga que su hijito nombre los objetos a medida que los va sacando de la bolsa. Con la moneda, diga: “el hombre cojo necesitaba dinero”. Repita con los demás objetos.

Para Hacer y Decir

Estudie estas sugerencias para hacer algo cada día. Seleccione aquellas que sean apropiadas para la etapa de desarrollo de su hijito y repítalas frecuentemente.



Hable de las piernas y pies del hombre cojo y cómo no le funcionaban bien. Haga que su hijo mueva los dedos de sus pies y sus piernas y agradezcan a Jesús por tener un cuerpo sano.

Tome a su hijito de la mano y diga: “vamos a ayudar a otros como Pedro lo hizo”. Hagan algo juntos para ayudar a alguien.

Use un teléfono de juguete para hablar con su hijito. Oren como si estuviesen hablando con Dios en un teléfono imaginario para ayudar a su hijo a comprender que Dios escucha las oraciones aun cuando no podemos verlo.

Ayude a su hijito a compartir sus juguetes practicando con él o invitando a un amigo a venir para jugar. Canten “Compartiendo” (*Alabanzas Infantiles*, n° 110) (ver p. 44).

Sostenga a su hijito, abrácelo bien y susurre en su oído que usted lo ama. Susurre que Jesús lo ama también. Canten juntos “Sé que Jesús me ama” (*Alabanzas Infantiles*, n° 110) (ver p. 45.)

Dibuje rostros en los dedos de su hijito para hacer títeres, o use calcetines o títeres para ponerse en las manos. Nombre cada dedo como una persona diferente en la historia. Actúe el papel de cada uno en la historia con su dedo o títere correspondiente.

Representen la historia usando el juego digital de la Escuela Sabática (ver p. 42).



Haga que su hijito se arrastre para ver cómo se sentiría si no pudiera caminar.



Levante a su hijito en brazos mientras cantan el versículo para memorizar juntos.

Enseñe a su hijito a ayudar mediante un juego. Lance un juguete suave a su hijito y pídale que lo recoja y lo lance a un recipiente o canasto para juguetes.

Canten “Maravilloso Jesús” (*Alabanzas Infantiles*, n° 57) haciendo los movimientos apropiados (ver p. 46).

Juntos preparen algún alimento para compartir con alguien, o lleven algún alimento enlatado a un lugar para los desvalidos o a un banco de alimentos.

Lección 1

Voy a ayudar

(Alabanzas Infantiles, nº 114)

The image displays a musical score for the song "Voy a ayudar" in Spanish. It is presented in two systems, each with a vocal line and a piano accompaniment. The first system is marked "Verso 1.º" and the second "Verso 2.º". The vocal line is in a treble clef with a key signature of one sharp (F#) and a 4/4 time signature. The piano accompaniment is in a bass clef. The lyrics are written below the vocal line. The score includes first and second endings for the second system.

Verso 1.º

Verso 2.º

1

2